

# **Аналитический отчет по итогам мониторинга показателей муниципальной системы оценки качества образования Советского района**

## **Источники:**

**аналитическая информация специалистов Управления образования администрации Советского района, работников муниципального казенного учреждения «Центр материально-технического и методического обеспечения», образовательных организаций, статистическая отчетность**

## Содержание

Введение:	
Общая информация о мониторинге системы образования Советского района.....	3
I. Результаты мониторинга системы образования Советского района.....	4
<b>II. По направлению «Оценка качества образовательных результатов»:</b>	
<b>1.1.1. Система оценки качества подготовки обучающихся общеобразовательных организаций Советского района.....</b>	<b>4</b>
1.1.1.1. Результаты мониторинга по отдельным показателям.....	4
1.1.1.2. Обобщенные результаты мониторинга.....	50
1.1.1.3. Успешные практики по достижению положительных результатов.....	52
1.1.1.4. Зоны риска.....	54
1.1.1.5. Адресные и обобщенные рекомендации по результатам анализа.....	57
<b>1.1.2. Система мониторинга эффективности деятельности по выявлению, поддержке и развития способностей и талантов у детей и молодежи.</b>	
1.1.2.1. Результаты мониторинга по отдельным показателям.....	59
1.1.2.2. Обобщенные результаты мониторинга.....	66
1.1.2.3. Успешные практики по достижению положительных результатов.....	67
1.1.2.4. Зоны риска.....	67
1.1.2.5. Адресные и обобщенные рекомендации по результатам анализа.....	68
<b>1.1.3. Система мониторинга эффективности деятельности по самоопределению и профессиональной ориентации обучающихся.</b>	
1.1.3.1. Результаты мониторинга по отдельным показателям.....	70
1.1.3.2. Обобщенные результаты мониторинга.....	77
1.1.3.3. Успешные практики по достижению положительных результатов.....	78
1.1.3.4. Зоны риска.....	78
1.1.3.5. Адресные и обобщенные рекомендации по результатам анализа.....	79
<b>III. По направлению «Оценка качества образовательной деятельности»:</b>	
<b>1.2.1. Система мониторинга эффективности руководителей образовательных организаций.</b>	
1.2.1.1. Результаты мониторинга по отдельным показателям .....	80
1.2.1.2. Обобщенные результаты мониторинга.....	85
1.2.1.3. Успешные практики по достижению положительных результатов.....	85
1.2.1.4. Зоны риска.....	86
1.2.1.5. Адресные и обобщенные рекомендации по результатам анализа.....	86
<b>1.2.2. Система обеспечения профессионального развития педагогических работников в Советском районе.</b>	
1.2.2.1. Результаты мониторинга по отдельным показателям.....	88
1.2.2.2. Обобщенные результаты мониторинга.....	101
1.2.2.3. Успешные практики по достижению положительных результатов.....	102
1.2.2.4. Зоны риска.....	103
1.2.2.5. Адресные и обобщенные рекомендации по результатам анализа.....	104
<b>1.2.3. Система мониторинга эффективности деятельности по воспитанию обучающихся.</b>	
1.2.3.1. Результаты мониторинга по отдельным показателям.....	107
1.2.3.2. Обобщенные результаты мониторинга.....	111
1.2.3.3. Успешные практики по достижению положительных результатов.....	111
1.2.3.4. Зоны риска.....	111
1.2.3.5. Адресные и обобщенные рекомендации по результатам анализа.....	112
II. Комплекс мер и мероприятий, управленческих решений .....	113

## **Введение.**

### **Общая информация о мониторинге системы образования Советского района**

В соответствии с приказом Управления образования администрации Советского района от 03.11.2021 № 904 «Об утверждении положения о муниципальной системе оценки качества образования Советского района» проведен анализ показателей муниципальной системы оценки качества образования Советского района, подготовлен аналитический отчет (далее – аналитический отчет, МСОКО).

Задача аналитического отчета - анализ, интерпретация и оценка актуальной информации о состоянии и результатах образовательной деятельности, причинах, влияющих на уровень качества образования, тенденциях его развития для формирования эффективных управленческих решений.

Объектами МСОКО являются:

#### **по направлению «Оценка качества образовательных результатов»:**

- качество подготовки обучающихся по образовательным программам начального общего, основного общего и среднего общего образования, в том числе объективность процедур оценки качества и олимпиад школьников;
- работа со школами с низкими образовательными результатами и/или школами, функционирующими в неблагоприятных социальных условиях;
- выявление, поддержка и развитие способностей и талантов у детей и молодежи;
- работа по самоопределению и профессиональной ориентации обучающихся;

#### **по направлению «Оценка качества образовательной деятельности»:**

- эффективность деятельности руководителей образовательных организаций;
- обеспечение профессионального развития педагогических работников, методическая работа (поддержка молодых педагогов, система наставничества);
- качество организации воспитания и социализации обучающихся.

Основываясь на единых концептуально-методологических подходах к организации оценки качества образования и процессу управлению качеством образования, оценка каждого объекта МСОКО осуществляется через систему поэтапно выполняемых действий, направленных на определение текущего состояния, выявление дефицитов при помощи конкретных инструментов, их устранение при помощи конкретных мер, разработанных на основе этих дефицитов, т.е. представляет собой полный управленческий цикл.

#### **Полный управленческий цикл включает в себя:**

- определение цели и перечня задач для реализации поставленной цели;
- определение показателей, соответствующих поставленной цели и задачам;
- отбор методов сбора и обработки информации, источников данных по показателям);
- проведение мониторинга показателей (т.е. осуществление сбора информации по показателям при помощи отобранных методов);
- анализ результатов мониторинга (анализ собранной информации, выявление дефицитов и факторов, влияющих на оценку качества образования, а также успешных практик);
- разработка адресных рекомендаций, методических материалов, основанных на результатах анализа;
- принятие мер, проведение мероприятий, направленных на нивелирование дефицитов, на улучшение (совершенствование) состояния объекта МСОКО;
- принятие управленческих решений;
- анализ эффективности принятых мер.

## **I. Результаты мониторинга системы образования Советского района**

### **I.I. По направлению «Оценка качества образовательных результатов»**

#### **1.1.1. Система оценки качества подготовки обучающихся общеобразовательных организаций Советского района.**

**Система оценки качества подготовки обучающихся общеобразовательных организаций Советского района** предназначена для получения достоверной и объективной информации по достижению обучающимися планируемых образовательных результатов (предметных и метапредметных) освоения образовательных программ на каждом уровне общего образования (начальном общем, основном общем и среднем общем образовании), их динамики, а также принятия эффективных мер по повышению качества подготовки обучающихся общеобразовательных организаций Советского района.

##### **1.1.1.1. Результаты мониторинга по отдельным показателям**

*Показатели,  
характеризующие подготовку обучающихся на уровне начального общего образования (по результатам муниципальных оценочных процедур, ВПР, учебной деятельности)*

**Доля участников стартовой диагностики в параллели 1 классов, показавших низкий уровень готовности к началу школьного обучения, от общего количества участников данной процедуры.**

Стартовая диагностика уровня готовности к началу школьного обучения на муниципальном уровне не проводилась.

**Доля обучающихся 1 - 4 классов, достигших базового уровня предметной подготовки.**

Среднее значение базового уровня подготовки обучающихся начальной школы на уровне муниципалитета составляет - 99,45%.

Базовый уровень предметной подготовки обучающимися 2-4 классов в полном объеме (100%) обеспечен в муниципальных образовательных организациях: МБОУ гимназия г. Советский; МБОУ СОШ № 2 г. Советский; МБОУ СОШ п. Пионерский; МБОУ СОШ п. Малиновский; МБОУ СОШ п. Таежный; МБОУ «Алябьевская СОШ»; МБОУ СОШ п. Агириш.

Не обеспечен базовый уровень подготовки в 4-х школах: МБОУ СОШ № 1 г. Советский, МБОУ СОШ № 4 г. Советский, МБОУ СОШ п. Зеленоборск и МБОУ СОШ п. Коммунистический (Диаграмма 1).

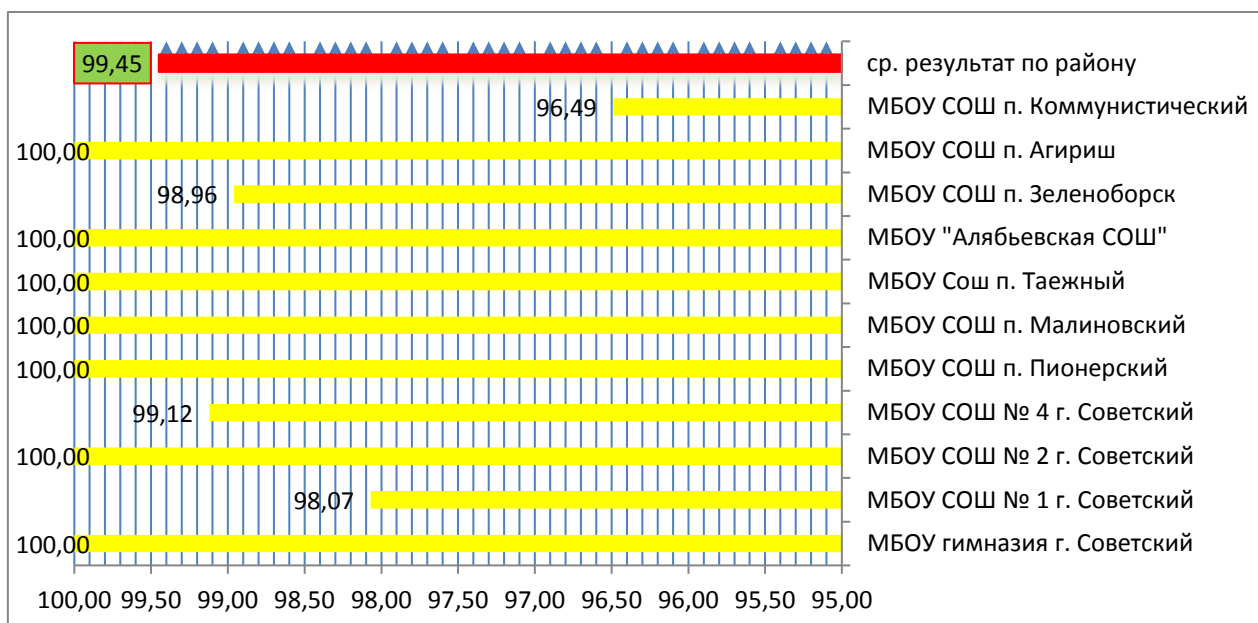


Диаграмма 1. Доля обучающихся 1 - 4 классов, достигших базового уровня предметной подготовки.

**Доля обучающихся 1 - 4 классов, достигших высокого уровня предметной подготовки.**

Среднее значение высокого уровня предметной подготовки школьников составил 57,98%.

Выше среднего значения на муниципальном уровне продемонстрировали обучающиеся муниципальных общеобразовательных организаций: МБОУ СОШ № 1 г. Советский, МБОУ СОШ № 2 г. Советский и МБОУ гимназии г. Советский.

Ниже среднего значения на муниципальном уровне продемонстрировали обучающиеся муниципальных общеобразовательных организаций: МБОУ СОШ п. Коммунистический, МБОУ СОШ п. Зеленоборск, МБОУ СОШ п. Пионерский, МБОУ «Алябьевская СОШ», МБОУ СОШ п. Малиновский, МБОУ СОШ п. Таежный, МБОУ СОШ п. Агириш, МБОУ СОШ № 4. Г. Советский (Диаграмма 2).

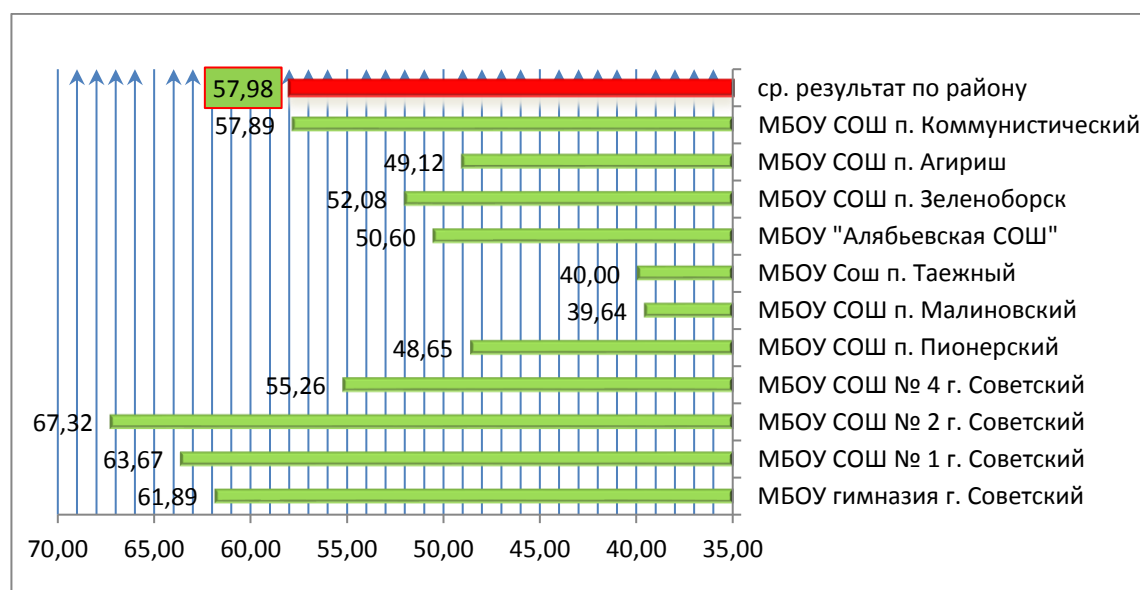


Диаграмма 2. Доля обучающихся 2 - 4 классов, достигших высокого уровня предметной подготовки.

**Доля обучающихся 1 - 3 классов, успешно выполнивших комплексные проверочные работы (достижение метапредметных результатов) –**

**Доля обучающихся 4 классов, успешно выполнивших метапредметный компонент заданий ВПР.**

Таблица 1

**Доля обучающихся 4-х классов, получивших удовлетворительные результаты по результатам ВПР**

предмет	количество обучающихся 4-х классов общеобразовательных организаций Советского района:		Доля обучающихся 4-х классов получивших удовлетворительные результаты по результатам ВПР к общему количеству обучающихся 4-х классов принявших участие в оценочных процедурах (%)		
	приняли участие в процедуре, чел.	получили удовлетворительный результат, чел	Советский район	ХМАО-Югра	РФ
математика	408	405	99,3	98,3	97,0
русский язык	385	360	93,5	97,1	94,5
окружающий мир	482	478	99,2	99,5	98,9

В Советском районе результаты общей успеваемости по предмету «Окружающий мир» на уровне средней общей успеваемости Ханты-Мансийского автономного округа – Югры и Российской Федерации. Успеваемость по предмету «Русский язык» ниже показателей ХМАО-Югры и РФ, а результаты общей успеваемости по предмету «Математика» выше, чем в ХМАО-Югре и РФ (Диаграмма 3).

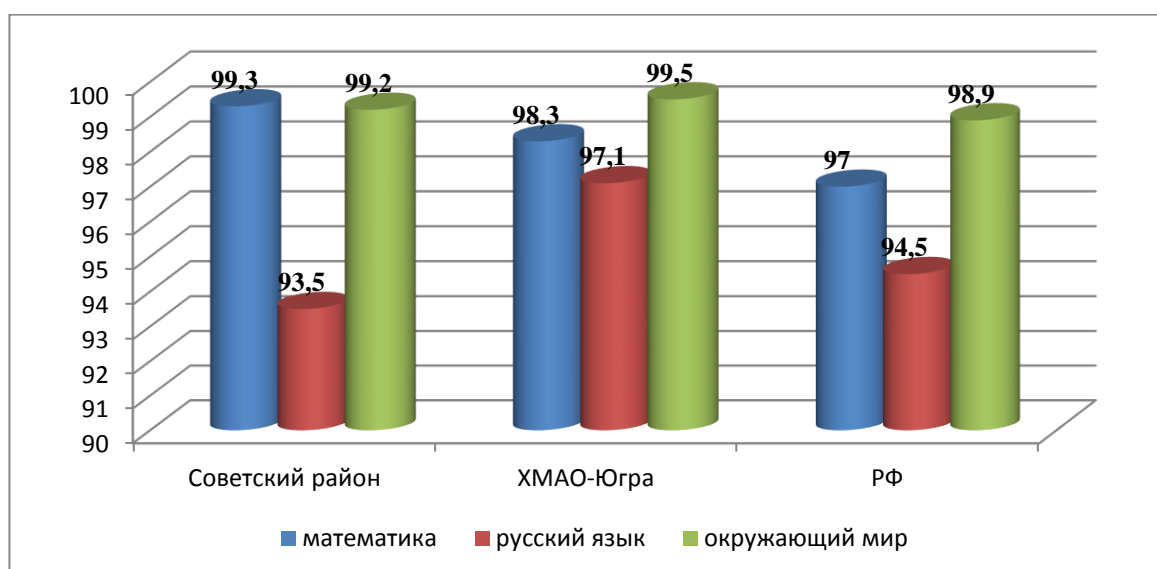


Диаграмма 3. Общая успеваемость в 4-х классах по результатам ВПР.

**Доля участников оценочных процедур, не преодолевших нижнюю границу баллов (в разрезе параллелей классов и учебных предметов).**

### Учебный предмет «Русский язык», 4 класс

В написании ВПР по учебному предмету «Русский язык» приняли участие 385 обучающихся 4-х классов (Таблица 2).

Доля участников ВПР 4-х классов Советского района, получивших неудовлетворительный результат по учебному предмету «Русский язык», составила 6,49%, что на 3,54% выше показателя по ХМАО-Югре и на 1,01% выше, чем по РФ (Таблица 2).

Таблица 2

Общая статистика по отметкам, в %:

Группы участников	Кол-во ОО	Кол-во участников	2	3	4	5
РФ	29885	1191020	5,48	28,59	46,31	19,62
Ханты-Мансийский авт. Округ – Югра	247	17672	2,95	29,12	49,85	18,08
Советский муниципальный район	8	385	6,49	37,4	47,53	8,57

Неудовлетворительные результаты по учебному предмету «Русский язык» получили участники ВПР из МБОУ СОШ № 2 г. Советский (12,4%), МБОУ гимназия г. Советский (4,4%), МБОУ СОШ п. Агириш (11,1%), МБОУ СОШ п. Зеленоборск (4,8%), МБОУ СОШ п. Коммунистический (11,1%) (Таблица 3).

МБОУ СОШ № 1 г. Советский, МБОУ СОШ №4 г. Советский и МБОУ «Алябьевская СОШ» не приняли участие в оценочных процедурах по учебному предмету «Русский язык» (Таблица 3).

Таблица 3

Информация по учебному предмету «Русский язык» по общеобразовательным организациям

Наименование ОО	Количество обучающихся:		Доля обучающихся 4-х классов, получивших неудовлетворительные результаты
	приняли участие в процедуре, чел.	получили неудовлетворительный результат, чел.	
МБОУ СОШ №1 г.Советский	0	0	0
МБОУ СОШ №2 г.Советский	105	13	12,4
МБОУ гимназия г.Советский	136	6	4,4
МБОУ СОШ №4 г.Советский	0	0	0
МБОУ СОШ п.Агириш	18	2	11,1
МБОУ "Алябьевская СОШ"	0	0	0
МБОУ СОШ п.Зеленоборск	21	1	4,8
МБОУ СОШ п.Коммунистический	18	2	11,1
МБОУ СОШ п.Малиновский	27	0	0,0
МБОУ СОШ п.Пионерский	47	0	0,0
МБОУ СОШ п.Таёжный	13	1	7,7

<b>ИТОГО:</b>	<b>385</b>	<b>25</b>	<b>6,5</b>
---------------	------------	-----------	------------

#### Учебный предмет «Математика», 4 класс

В написании ВПР по учебному предмету «Математика» приняли участие 408 обучающихся 4-х классов (Таблица 4).

Доля участников ВПР 4-х классов Советского района, получивших неудовлетворительный результат по учебному предмету «Математика», составила 0,74%, что на 0,92% ниже показателя по ХМАО-Югре и на 1,3% ниже, чем по РФ (Таблица 4).

Таблица 4

Статистика по отметкам, в %

Группы участников	Кол-во ОО	Кол-во участников	2	3	4	5
РФ	29607	1182280	2,96	20,91	43,72	32,41
Ханты-Мансийский авт. округ - Югра	251	17776	1,66	21,95	47,01	29,38
Советский муниципальный район	9	408	0,74	24,26	43,38	31,62

Неудовлетворительные результаты по учебному предмету «Математика» - участники ВПР из МБОУ СОШ № 2 г. Советский (0,9%), МБОУ СОШ п. Агириш (6,3%), МБОУ СОШ п. Коммунистический (6,7%) (Таблица 5).

МБОУ СОШ №1 г. Советский и МБОУ СОШ № 4 г. Советский не приняли участие в оценочных процедурах по учебному предмету «Математика» (Таблица 5).

Таблица 5

#### Информация по учебному предмету «Математика» по общеобразовательным организациям

Наименование ОО	количество обучающихся:		Доля обучающихся 4-х классов получивших неудовлетворительные результаты по результатам ВПР к общему количеству обучающихся 4-х классов принявших участие в оценочных процедурах (%) по учебному предмету математика
	приняли участие в процедуре, чел	получили неудовлетворительный результат, чел	
МБОУ СОШ №1 г.Советский	0	0	0,0
МБОУ СОШ №2 г.Советский	110	1	0,9
МБОУ гимназия г.Советский	134	0	0,0
МБОУ СОШ №4 г.Советский	0	0	0,0
МБОУ СОШ п.Агириш	16	1	6,3
МБОУ "Алябьевская СОШ"	23	0	0,0
МБОУ СОШ п.Зеленоборск	21	0	0,0
МБОУ СОШ п.Коммунистический	15	1	6,7
МБОУ СОШ п.Малиновский	27	0	0,0



МБОУ СОШ п.Пионерский	49	0	0,0
МБОУ СОШ п.Таёжный	13	0	0,0
<b>ИТОГО:</b>	<b>408</b>	<b>3</b>	<b>0,7</b>

#### Учебный предмет «Окружающий мир», 4 класс

В написании ВПР по учебному предмету «Окружающий мир» приняли участие 482 обучающихся 4-х классов (Таблица 6).

Доля участников ВПР 4-х классов Советского района, получивших неудовлетворительный результат по учебному предмету «Окружающий мир», составила 0,83%, что на 0,32% выше показателя по ХМАО-Югре и на 0,29% ниже, чем по РФ.

Таблица 6

#### Статистика по отметкам, в %

Группы участников	Кол-во ОО	Кол-во участников	2	3	4	5
РФ	27841	1077379	1,12	19,6	55,42	23,86
Ханты-Мансийский авт. округ - Югра	230	16026	0,51	19,11	58,29	22,09
Советский муниципальный район	10	482	0,83	26,35	54,36	18,46

Неудовлетворительные результаты по учебному предмету «Окружающий мир» получили участники ВПР из МБОУ СОШ № 2 г. Советский (1%), МБОУ СОШ п. Агириш (20%) (Таблица 7).

МБОУ СОШ № 4 г. Советский не приняли участие в оценочных процедурах по учебному предмету «Окружающий мир» (Таблица 7).

Таблица 7

#### Информация по учебному предмету «Окружающий мир» по общеобразовательным организациям

Наименование ОО	количество обучающихся:		Доля обучающихся 4-х классов получивших неудовлетворительные
	приняли участие в процедуре, чел.	получили неудовлетворительный результат, чел.	
МБОУ СОШ №1 г.Советский	82	0	0,0
МБОУ СОШ №2 г.Советский	104	1	1,0
МБОУ гимназия г.Советский	132	0	0,0
МБОУ СОШ №4 г.Советский	0	0	0,0
МБОУ СОШ п.Агириш	15	3	20,0
МБОУ "Алябьевская СОШ"	21	0	0,0
МБОУ СОШ п.Зеленоборск	19	0	0,0
МБОУ СОШ п.Коммунистический	19	0	0,0
МБОУ СОШ п.Малиновский	27	0	0,0
МБОУ СОШ п.Пионерский	49	0	0,0
МБОУ СОШ п.Таёжный	14	0	0,0
<b>ИТОГО:</b>	<b>482</b>	<b>4</b>	<b>0,8</b>

**Доля обучающихся 2 - 4 классов (по параллелям и в целом на уровне начального общего образования), которые по итогам учебного года не имеют академической задолженности, по отношению к общему количеству обучающихся в параллели и в целом на уровне начального общего образования.**

Среднее значение составляет - 99,45%.

Не имеют академической задолженности обучающиеся 2-4 классов в муниципальных образовательных организациях: МБОУ гимназия г. Советский; МБОУ СОШ № 2 г. Советский; МБОУ СОШ п. Пионерский; МБОУ СОШ п. Малиновский; МБОУ СОШ п. Таежный; МБОУ «Алябьевская СОШ»; МБОУ СОШ п. Агириш.

*Показатели, характеризующие подготовку обучающихся на уровне основного общего образования (по результатам РДР, ВПР, ОГЭ, ГВЭ, НИКО (при включении в выборку участников), международных исследований (при включении в выборку участников), учебной деятельности)*

**Доля обучающихся 5 – 9 классов, достигших базового уровня предметной подготовки.**

Средний показатель достижения базового уровня по муниципалитету составил 99,36% ввиду того, что обучающиеся МБОУ гимназии г. Советский, МБОУ СОШ № 1 г. Советский, МБОУ СОШ № 4 г. Советский, МБОУ «Алябьевская СОШ» не продемонстрировали освоение программы на базовом уровне в полном объеме. В остальных муниципальных общеобразовательных организациях базовая подготовка обучающихся основной школы была обеспечена на уровне 100% (Диаграмма 4).

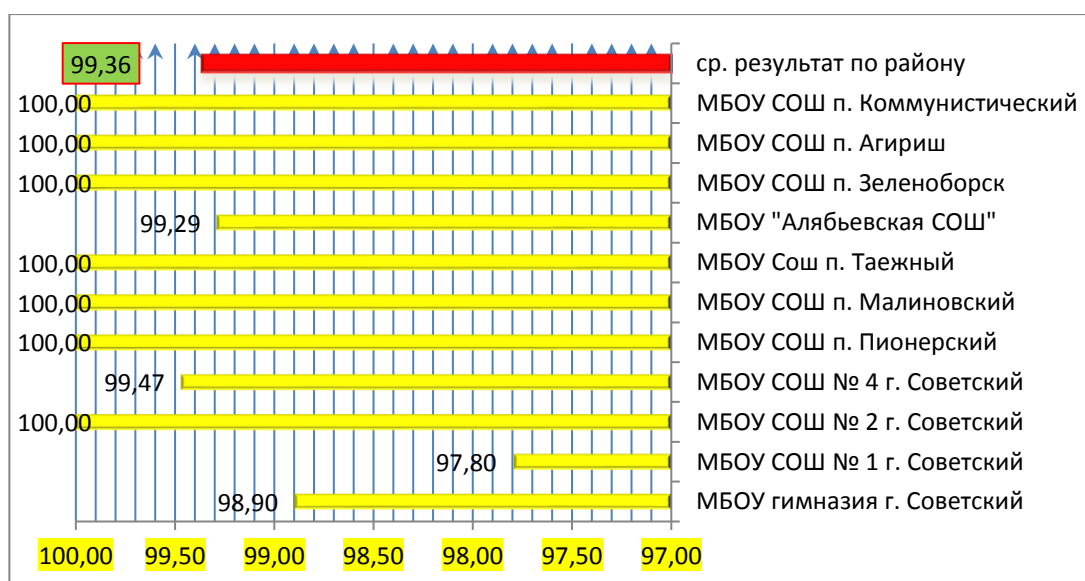


Диаграмма 4. Доля обучающихся 5-9 классов, достигших базовый уровень подготовки.

**Доля обучающихся 5 - 9 классов, достигших высокого уровня предметной подготовки.**

Показатель высокого уровня подготовки обучающихся за курс основного общего образования на уровне муниципалитета составил 36,35%.

Высокий уровень подготовки обучающихся в учебной деятельности продемонстрировали обучающиеся МБОУ гимназии г. Советский (42,83%), МБОУ СОШ № 2 г. Советский (40,17%), МБОУ СОШ п. Коммунистический (39,05%) и МБОУ СОШ п. Зеленоборск (38,84%) . Самый низкий показатель высокого уровня подготовки

обучающихся в МБОУ СОШ п. Агириш (25%) и МБОУ СОШ № 4 г. Советский (25,4%) (Диаграмма 5).

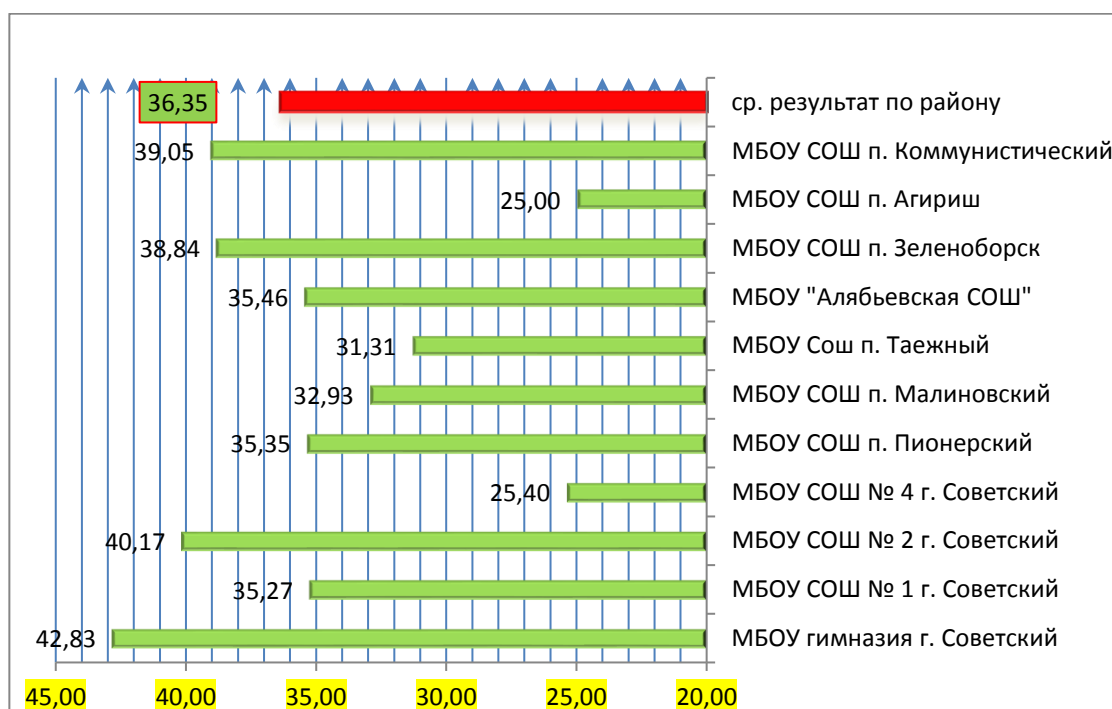


Диаграмма 5. Доля обучающихся 5-9 классов, достигших высокого уровня подготовки.

**Доля обучающихся 5 - 8 классов, успешно выполнивших метапредметный компонент заданий ВПР.**

**Учебный предмет «Русский язык», 5 класс**

Доля обучающихся 5-х классов, получивших удовлетворительные результаты по ВПР к общему количеству обучающихся 5-х классов, принявших участие в оценочных процедурах по учебному предмету русский язык – 85,1% (Таблица 8).

Таблица 8

**Информация по учебному предмету «Русский язык»  
по общеобразовательным организациям**

Наименование ОО	Количество обучающихся:	Доля обучающихся 5-х классов, получивших удовлетворительные результаты
	приняли участие в процедуре, чел.	
МБОУ СОШ №1 г.Советский	93	89,25
МБОУ СОШ №2 г.Советский	118	80,51
МБОУ гимназия г.Советский	110	71,82
МБОУ СОШ №4 г.Советский	62	96,77
МБОУ СОШ п.Агириш	20	75,00
МБОУ "Алябьевская СОШ"	31	77,42
МБОУ СОШ п.Зеленоборск	23	91,30
МБОУ СОШ п.Коммунистический	21	90,48
МБОУ СОШ п.Малиновский	35	100,00

МБОУ СОШ п.Пионерский	39	94,87
МБОУ СОШ п.Таёжный	15	93,33
<b>ИТОГО:</b>	<b>567</b>	<b>85,01</b>

#### Учебный предмет «Биология», 5 класс

Доля обучающихся 5-х классов, получивших удовлетворительные результаты по результатам ВПР к общему количеству обучающихся 5-х классов, принявших участие в оценочных процедурах по учебному предмету «Биология» составила 92,14% (Таблица 9).

Таблица 9

#### Информация по учебному предмету «Русский язык» по общеобразовательным организациям

Наименование ОО	количество обучающихся:	Доля обучающихся 5-х классов, получивших удовлетворительные результаты
	приняли участие в процедуре, чел	
МБОУ СОШ №1 г.Советский	92	100,00
МБОУ СОШ №2 г.Советский	115	80,87
МБОУ гимназия г.Советский	113	90,27
МБОУ СОШ №4 г.Советский	58	96,55
МБОУ СОШ п.Агириш	18	88,89
МБОУ "Алябьевская СОШ"	31	96,77
МБОУ СОШ п.Зеленоборск	22	100,00
МБОУ СОШ п.Коммунистический	20	85,00
МБОУ СОШ п.Малиновский	35	91,43
МБОУ СОШ п.Пионерский	41	100,00
МБОУ СОШ п.Таёжный	15	100,00
<b>ИТОГО:</b>	<b>560</b>	<b>92,14</b>

#### Учебный предмет «Математика», 6 класс

Доля обучающихся 6-х классов, получивших удовлетворительные результаты по ВПР к общему количеству обучающихся 6-х классов, принявших участие в оценочных процедурах по учебному предмету математика – 86,26% (Таблица 10).

Таблица 10

#### Информация по учебному предмету «Математика» по общеобразовательным организациям

Наименование ОО	Количество обучающихся:	Доля обучающихся 6-х классов, получивших удовлетворительные результаты
	приняли участие в процедуре, чел.	
МБОУ СОШ №1 г.Советский	98	86,73
МБОУ СОШ №2 г.Советский	114	60,53
МБОУ гимназия г.Советский	109	92,66
МБОУ СОШ №4 г.Советский	50	96,00
МБОУ СОШ п.Агириш	10	100,00
МБОУ "Алябьевская СОШ"	18	77,78
МБОУ СОШ п.Зеленоборск	20	95,00

МБОУ СОШ п.Коммунистический	20	90,00
МБОУ СОШ п.Малиновский	33	100,00
МБОУ СОШ п.Пионерский	62	100,00
МБОУ СОШ п.Таёжный	12	100,00
<b>ИТОГО:</b>	546	86,26

#### Учебный предмет «Русский язык», 6 класс

Доля обучающихся 6-х классов, получивших удовлетворительные результаты по ВПР к общему количеству обучающихся 6-х классов, принявших участие в оценочных процедурах по учебному предмету «Русский язык» - 83,03% (Таблица 11).

Таблица 11

#### Информация по учебному предмету «Русский язык» по общеобразовательным организациям

Наименование ОО	Количество обучающихся:	Доля обучающихся 6-х классов, получивших удовлетворительные результаты
	приняли участие в процедуре, чел.	
МБОУ СОШ №1 г.Советский	96	84,38
МБОУ СОШ №2 г.Советский	117	69,23
МБОУ гимназия г.Советский	109	79,82
МБОУ СОШ №4 г.Советский	50	92,00
МБОУ СОШ п.Агириш	11	81,82
МБОУ "Алябьевская СОШ"	18	72,22
МБОУ СОШ п.Зеленоборск	22	90,91
МБОУ СОШ п.Коммунистический	19	89,47
МБОУ СОШ п.Малиновский	32	100,00
МБОУ СОШ п.Пионерский	56	94,64
МБОУ СОШ п.Таёжный	12	91,67
<b>ИТОГО:</b>	542	83,03

#### Учебный предмет «Биология», 6 класс

Доля обучающихся 6-х классов, получивших удовлетворительные результаты по результатам ВПР к общему количеству обучающихся 6-х классов, принявших участие в оценочных процедурах (%) по учебному предмету биология – 91,88% (Таблица 12).

Таблица 12

#### Информация по учебному предмету «Биология» по общеобразовательным организациям

Наименование ОО	количество обучающихся:	Доля обучающихся 6-х классов получивших удовлетворительные результаты
	приняли участие в процедуре, чел	
МБОУ СОШ №1 г.Советский	47	100,00
МБОУ СОШ №2 г.Советский	42	73,81
МБОУ гимназия г.Советский	59	91,53
МБОУ СОШ №4 г.Советский	22	95,45
МБОУ СОШ п.Агириш	12	83,33
МБОУ "Алябьевская СОШ"	18	94,44

МБОУ СОШ п.Зеленоборск	21	90,48
МБОУ СОШ п.Коммунистический	0	0
МБОУ СОШ п.Малиновский	14	100,00
МБОУ СОШ п.Пионерский	22	100,00
МБОУ СОШ п.Таёжный	14	100,00
<b>ИТОГО:</b>	271	91,88

#### Учебный предмет «Обществознание», 6 класс

Доля обучающихся 6-х классов, получивших удовлетворительные результаты по результатам ВПР к общему количеству обучающихся 6-х классов, принявших участие в оценочных процедурах (%) по учебному предмету «Обществознание» - 91,71% (Таблица 13).

Таблица 13

#### Информация по учебному предмету «Обществознание» по общеобразовательным организациям

Наименование ОО	количество обучающихся:	Доля обучающихся 6-х классов получивших удовлетворительные результаты
	приняли участие в процедуре, чел	
МБОУ СОШ №1 г.Советский	42	76,19
МБОУ СОШ №2 г.Советский	45	88,89
МБОУ гимназия г.Советский	47	100,00
МБОУ СОШ №4 г.Советский	23	95,65
МБОУ СОШ п.Агириш	0	0
МБОУ "Алябьевская СОШ"	0	0
МБОУ СОШ п.Зеленоборск	0	0
МБОУ СОШ п.Коммунистический	0	0
МБОУ СОШ п.Малиновский	15	100,00
МБОУ СОШ п.Пионерский	21	100,00
МБОУ СОШ п.Таёжный	0	
<b>ИТОГО:</b>	193	91,71

#### Учебный предмет «История», 6 класс

Доля обучающихся 6-х классов, получивших удовлетворительные результаты по результатам ВПР к общему количеству обучающихся 6-х классов, принявших участие в оценочных процедурах по учебному предмету история – 91,10% (Таблица 14).

Таблица 14

#### Информация по учебному предмету «История» по общеобразовательным организациям

Наименование ОО	количество обучающихся:	Доля обучающихся 6-х классов получивших удовлетворительные результаты
	приняли участие в процедуре, чел	
МБОУ СОШ №1 г.Советский	45	73,33
МБОУ СОШ №2 г.Советский	67	85,07
МБОУ гимназия г.Советский	61	98,36

МБОУ СОШ №4 г.Советский	25	92,00
МБОУ СОШ п.Агириш	11	81,82
МБОУ "Алябьевская СОШ"	18	94,44
МБОУ СОШ п.Зеленоборск	20	100,00
МБОУ СОШ п.Коммунистический	20	90,00
МБОУ СОШ п.Малиновский	18	100,00
МБОУ СОШ п.Пионерский	37	100,00
МБОУ СОШ п.Таёжный	15	100,00
<b>ИТОГО:</b>	<b>337</b>	<b>91,10</b>

### Учебный предмет «География», 6 класс

Доля обучающихся 6-х классов, получивших удовлетворительные результаты по результатам ВПР к общему количеству обучающихся 6-х классов, принявших участие в оценочных процедурах по учебному предмету география – 91,76% (Таблица 15).

Таблица 15

#### Информация по учебному предмету «География» по общеобразовательным организациям

Наименование ОО	количество обучающихся:	Доля обучающихся 6-х классов, получивших удовлетворительные результаты
	приняли участие в процедуре, чел	
МБОУ СОШ №1 г.Советский	45	93,33
МБОУ СОШ №2 г.Советский	71	78,87
МБОУ гимназия г.Советский	47	97,87
МБОУ СОШ №4 г.Советский	26	88,46
МБОУ СОШ п.Агириш	0	0
МБОУ "Алябьевская СОШ"	0	0
МБОУ СОШ п.Зеленоборск	0	0
МБОУ СОШ п.Коммунистический	20	100,00
МБОУ СОШ п.Малиновский	18	100,00
МБОУ СОШ п.Пионерский	40	100,00
МБОУ СОШ п.Таёжный	0	0
<b>ИТОГО:</b>	<b>267</b>	<b>91,76</b>

### Учебный предмет «Математика», 7 класс

Доля обучающихся 7-х классов, получивших удовлетворительные результаты по ВПР к общему количеству обучающихся 7-х классов, принявших участие в оценочных процедурах по учебному предмету математика – 90,72% (Таблица 16).

Таблица 16

#### Информация по учебному предмету «Математика» по общеобразовательным организациям

Наименование ОО	Количество обучающихся:	Доля обучающихся 7-х классов, получивших удовлетворительные результаты
	приняли участие в процедуре, чел.	
МБОУ СОШ №1 г.Советский	0	0,66
МБОУ СОШ №2 г.Советский	98	73,47

МБОУ гимназия г.Советский	96	97,92
МБОУ СОШ №4 г.Советский	53	100,00
МБОУ СОШ п.Агириш	12	83,33
МБОУ "Алябьевская СОШ"	25	84,00
МБОУ СОШ п.Зеленоборск	11	100,00
МБОУ СОШ п.Коммунистический	13	92,31
МБОУ СОШ п.Малиновский	26	100,00
МБОУ СОШ п.Пионерский	36	97,22
МБОУ СОШ п.Таёжный	18	100,00
<b>ИТОГО:</b>	388	90,72

#### Учебный предмет «Русский язык», 7 класс

Доля обучающихся 7-х классов, получивших удовлетворительные результаты по ВПР к общему количеству обучающихся 7-х классов, принявших участие в оценочных процедурах (%) по учебному предмету русский язык – 79,54% (Таблица 17).

Таблица 17

#### Информация по учебному предмету «Русский язык» по общеобразовательным организациям

Наименование ОО	Количество обучающихся:	Доля обучающихся 7-х классов, получивших удовлетворительные результаты
	приняли участие в процедуре, чел.	
МБОУ СОШ №1 г.Советский	90	72,22
МБОУ СОШ №2 г.Советский	99	62,63
МБОУ гимназия г.Советский	101	81,19
МБОУ СОШ №4 г.Советский	52	96,15
МБОУ СОШ п.Агириш	10	70,00
МБОУ "Алябьевская СОШ"	24	70,83
МБОУ СОШ п.Зеленоборск	14	100,00
МБОУ СОШ п.Коммунистический	13	92,31
МБОУ СОШ п.Малиновский	26	100,00
МБОУ СОШ п.Пионерский	33	93,94
МБОУ СОШ п.Таёжный	17	88,24
<b>ИТОГО:</b>	479	79,54

#### Учебный предмет «Биология», 7 класс

Доля обучающихся 7-х классов, получивших удовлетворительные результаты по результатам ВПР к общему количеству обучающихся 7-х классов, принявших участие в оценочных процедурах по учебному предмету биология – 91,83% (Таблица 18).

Таблица 18

#### Информация по учебному предмету «Биология» по общеобразовательным организациям

Наименование ОО	количество обучающихся:	Доля обучающихся 7-х классов получивших удовлетворительные результаты
	приняли участие в процедуре, чел	



МБОУ СОШ №1 г.Советский	89	86,52
МБОУ СОШ №2 г.Советский	0	0
МБОУ гимназия г.Советский	95	86,32
МБОУ СОШ №4 г.Советский	51	96,08
МБОУ СОШ п.Агириш	12	83,33
МБОУ "Алябьевская СОШ"	0	0
МБОУ СОШ п.Зеленоборск	14	100,00
МБОУ СОШ п.Коммунистический	13	100,00
МБОУ СОШ п.Малиновский	26	100,00
МБОУ СОШ п.Пионерский	39	100,00
МБОУ СОШ п.Таёжный	16	100,00
<b>ИТОГО:</b>	355	91,83

#### Учебный предмет «Обществознание», 7 класс

Доля обучающихся 7-х классов, получивших удовлетворительные результаты по результатам ВПР к общему количеству обучающихся 7-х классов, принявших участие в оценочных процедурах по учебному предмету обществознанию – 84,39% (Таблица 19).

Таблица 19

#### Информация по учебному предмету «Обществознание» по общеобразовательным организациям

Наименование ОО	количество обучающихся:	Доля обучающихся 7-х классов получивших удовлетворительные результаты
	приняли участие в процедуре, чел	
МБОУ СОШ №1 г.Советский	89	83,15
МБОУ СОШ №2 г.Советский	96	82,29
МБОУ гимназия г.Советский	100	73,00
МБОУ СОШ №4 г.Советский	49	95,92
МБОУ СОШ п.Агириш	12	75,00
МБОУ "Алябьевская СОШ"	27	81,48
МБОУ СОШ п.Зеленоборск	14	100,00
МБОУ СОШ п.Коммунистический	12	83,33
МБОУ СОШ п.Малиновский	25	100,00
МБОУ СОШ п.Пионерский	32	90,63
МБОУ СОШ п.Таёжный	18	100,00
<b>ИТОГО:</b>	474	84,39

#### Учебный предмет «История», 7 класс

Доля обучающихся 7-х классов, получивших удовлетворительные результаты по результатам ВПР к общему количеству обучающихся 7-х классов, принявших участие в оценочных процедурах (%) по учебному предмету история – 91,9% (Таблица 20).

Таблица 20

#### Информация по учебному предмету «История» по общеобразовательным организациям

Наименование ОО	количество обучающихся:	Доля обучающихся 7-х классов
-----------------	-------------------------	------------------------------

	приняли участие в процедуре, чел	получивших удовлетворительные
МБОУ СОШ №1 г.Советский	87	87,36
МБОУ СОШ №2 г.Советский	98	80,61
МБОУ гимназия г.Советский	98	97,96
МБОУ СОШ №4 г.Советский	44	93,18
МБОУ СОШ п.Агириш	10	90,00
МБОУ "Алябьевская СОШ"	25	92,00
МБОУ СОШ п.Зеленоборск	16	100,00
МБОУ СОШ п.Коммунистический	13	100,00
МБОУ СОШ п.Малиновский	26	100,00
МБОУ СОШ п.Пионерский	35	100,00
МБОУ СОШ п.Таёжный	17	100,00
<b>ИТОГО:</b>	469	91,90

### Учебный предмет «География», 7 класс

Доля обучающихся 7-х классов, получивших удовлетворительные результаты по результатам ВПР к общему количеству обучающихся 7-х классов, принявших участие в оценочных процедурах (%) по учебному предмету география – 90,31% (Таблица 21).

Таблица 21

#### Информация по учебному предмету «География» по общеобразовательным организациям

Наименование ОО	количество обучающихся:	Доля обучающихся 7-х классов, получивших удовлетворительные
	приняли участие в процедуре, чел	
МБОУ СОШ №1 г.Советский	86	93,02
МБОУ СОШ №2 г.Советский	94	70,21
МБОУ гимназия г.Советский	93	100,00
МБОУ СОШ №4 г.Советский	51	94,12
МБОУ СОШ п.Агириш	11	63,64
МБОУ "Алябьевская СОШ"	19	89,47
МБОУ СОШ п.Зеленоборск	12	100,00
МБОУ СОШ п.Коммунистический	13	100,00
МБОУ СОШ п.Малиновский	25	100,00
МБОУ СОШ п.Пионерский	32	96,88
МБОУ СОШ п.Таёжный	18	100,00
<b>ИТОГО:</b>	454	90,31

### Учебный предмет «Физика», 7 класс

Доля обучающихся 7-х классов, получивших удовлетворительные результаты по результатам ВПР к общему количеству обучающихся 7-х классов, принявших участие в оценочных процедурах (%) по учебному предмету физика – 88,87% (Таблица 22).

Таблица 22

#### Информация по учебному предмету «Физика» по общеобразовательным организациям

Наименование ОО	количество обучающихся:	Доля обучающихся 7-х классов
-----------------	-------------------------	------------------------------

	приняли участие в процедуре, чел	получивших удовлетворительные результаты
МБОУ СОШ №1 г.Советский	85	85,88
МБОУ СОШ №2 г.Советский	98	84,69
МБОУ гимназия г.Советский	95	82,11
МБОУ СОШ №4 г.Советский	52	96,15
МБОУ СОШ п.Агириш	12	91,67
МБОУ "Алябьевская СОШ"	22	90,91
МБОУ СОШ п.Зеленоборск	13	100,00
МБОУ СОШ п.Коммунистический	11	81,82
МБОУ СОШ п.Малиновский	26	96,15
МБОУ СОШ п.Пионерский	38	100,00
МБОУ СОШ п.Таёжный	15	100,00
<b>ИТОГО:</b>	467	88,87

#### Учебный предмет «Английский язык», 7 класс

Доля обучающихся 7-х классов, получивших удовлетворительные результаты по результатам ВПР к общему количеству обучающихся 7-х классов, принявших участие в оценочных процедурах по учебному предмету английский язык – 65,08% (Таблица 23).

Таблица 23

#### Информация по учебному предмету «Английский язык» по общеобразовательным организациям

Наименование ОО	количество обучающихся:	Доля обучающихся 7-х классов получивших удовлетворительные результаты
	приняли участие в процедуре, чел	
МБОУ СОШ №1 г.Советский	85	50,59
МБОУ СОШ №2 г.Советский	99	35,35
МБОУ гимназия г.Советский	90	63,33
МБОУ СОШ №4 г.Советский	46	93,48
МБОУ СОШ п.Агириш	10	30,00
МБОУ "Алябьевская СОШ"	21	85,71
МБОУ СОШ п.Зеленоборск	18	72,22
МБОУ СОШ п.Коммунистический	11	72,73
МБОУ СОШ п.Малиновский	25	100,00
МБОУ СОШ п.Пионерский	38	100,00
МБОУ СОШ п.Таёжный	18	94,44
<b>ИТОГО:</b>	461	65,08

#### Учебный предмет «Математика», 8 класс

Доля обучающихся 8-х классов, получивших удовлетворительные результаты по ВПР к общему количеству обучающихся 8-х классов, принявших участие в оценочных процедурах (%) по учебному предмету математика – 89,33% (Таблица 24).

Таблица 24

#### Информация по учебному предмету «Математика»

по общеобразовательным организациям

Наименование ОО	Количество обучающихся:	Доля обучающихся 8-х классов, получивших удовлетворительные результаты
	приняли участие в процедуре, чел.	
МБОУ СОШ №1 г.Советский	75	89,33
МБОУ СОШ №2 г.Советский	95	51,58
МБОУ гимназия г.Советский	84	89,29
МБОУ СОШ №4 г.Советский	48	93,75
МБОУ СОШ п.Агириш	20	95,00
МБОУ "Алябьевская СОШ"	21	80,95
МБОУ СОШ п.Зеленоборск	25	92,00
МБОУ СОШ п.Коммунистический	14	85,71
МБОУ СОШ п.Малиновский	20	100,00
МБОУ СОШ п.Пионерский	44	100,00
МБОУ СОШ п.Таёжный	17	100,00
<b>ИТОГО:</b>	75	89,33

**Учебный предмет «Русский язык», 8 класс**

Доля обучающихся 8-х классов, получивших удовлетворительные результаты по ВПР к общему количеству обучающихся 8-х классов, принявших участие в оценочных процедурах по учебному предмету русский язык – 81,28% (Таблица 25).

Таблица 25

Информация по учебному предмету «Русский язык»  
по общеобразовательным организациям

Наименование ОО	Количество обучающихся:	Доля обучающихся 8-х классов, получивших удовлетворительные результаты
	приняли участие в процедуре, чел.	
МБОУ СОШ №1 г.Советский	70	90,00
МБОУ СОШ №2 г.Советский	101	60,40
МБОУ гимназия г.Советский	83	71,08
МБОУ СОШ №4 г.Советский	46	95,65
МБОУ СОШ п.Агириш	20	75,00
МБОУ "Алябьевская СОШ"	18	88,89
МБОУ СОШ п.Зеленоборск	21	90,48
МБОУ СОШ п.Коммунистический	15	93,33
МБОУ СОШ п.Малиновский	19	100,00
МБОУ СОШ п.Пионерский	43	97,67
МБОУ СОШ п.Таёжный	18	94,44
<b>ИТОГО:</b>	454	81,28

**Учебный предмет «Биология», 8 класс**

Доля обучающихся 8-х классов, получивших удовлетворительные результаты по результатам ВПР к общему количеству обучающихся 8-х классов, принявших участие в оценочных процедурах (%) по учебному предмету биология – 90,57% (Таблица 26).

Таблица 26

**Информация по учебному предмету «Биология»  
по общеобразовательным организациям**

Наименование ОО	количество обучающихся:	Доля обучающихся 8-х классов получивших удовлетворительные результаты
	приняли участие в процедуре, чел	
МБОУ СОШ №1 г.Советский	25	100,00
МБОУ СОШ №2 г.Советский	25	88,00
МБОУ гимназия г.Советский	23	82,61
МБОУ СОШ №4 г.Советский	0	06
МБОУ СОШ п.Агириш	18	83,33
МБОУ "Алябьевская СОШ"	0	0
МБОУ СОШ п.Зеленоборск	0	0
МБОУ СОШ п.Коммунистический	15	100,00
МБОУ СОШ п.Малиновский	0	0
МБОУ СОШ п.Пионерский	0	0
МБОУ СОШ п.Таёжный	0	0
<b>ИТОГО:</b>	106	90,57

**Учебный предмет «Обществознание», 8 класс**

Доля обучающихся 8-х классов, получивших удовлетворительные результаты по результатам ВПР к общему количеству обучающихся 8-х классов, принявших участие в оценочных процедурах по учебному предмету обществознанию – 82,87% (Таблица 27).

Таблица 27

**Информация по учебному предмету «Обществознание»  
по общеобразовательным организациям**

Наименование ОО	количество обучающихся:	Доля обучающихся 8-х классов, получивших удовлетворительные результаты
	приняли участие в процедуре, чел	
МБОУ СОШ №1 г.Советский	21	57,14
МБОУ СОШ №2 г.Советский	50	64,00
МБОУ гимназия г.Советский	24	91,67
МБОУ СОШ №4 г.Советский	24	100,00
МБОУ СОШ п.Агириш	0	0
МБОУ "Алябьевская СОШ"	0	0
МБОУ СОШ п.Зеленоборск	0	0
МБОУ СОШ п.Коммунистический	12	83,33
МБОУ СОШ п.Малиновский	20	100,00

МБОУ СОШ п.Пионерский	16	100,00
МБОУ СОШ п.Таёжный	14	100,00
<b>ИТОГО:</b>	181	82,87

#### Учебный предмет «История», 8 класс

Доля обучающихся 8-х классов, получивших удовлетворительные результаты по результатам ВПР к общему количеству обучающихся 8-х классов, принявших участие в оценочных процедурах по учебному предмету история - 93,48% (Таблица 28).

Таблица 28

#### Информация по учебному предмету «История» по общеобразовательным организациям

Наименование ОО	количество обучающихся:	Доля обучающихся 8-х классов, получивших удовлетворительные результаты
	приняли участие в процедуре, чел	
МБОУ СОШ №1 г.Советский	20	95,00
МБОУ СОШ №2 г.Советский	25	88,00
МБОУ гимназия г.Советский	27	88,89
МБОУ СОШ №4 г.Советский	0	0
МБОУ СОШ п.Агириш	0	0
МБОУ "Алябьевская СОШ"	21	100,00
МБОУ СОШ п.Зеленоборск	20	90,00
МБОУ СОШ п.Коммунистический	0	0
МБОУ СОШ п.Малиновский	0	0
МБОУ СОШ п.Пионерский	25	100,00
МБОУ СОШ п.Таёжный	0	0
<b>ИТОГО:</b>	138	93,48

#### Учебный предмет «География», 8 класс

Доля обучающихся 8-х классов, получивших удовлетворительные результаты по результатам ВПР к общему количеству обучающихся 8-х классов, принявших участие в оценочных процедурах по учебному предмету география – 89,19% (Таблица 29).

Таблица 29

#### Информация по учебному предмету «География» по общеобразовательным организациям

Наименование ОО	количество обучающихся:	Доля обучающихся 8-х классов получивших удовлетворительные результаты
	приняли участие в процедуре, чел	
МБОУ СОШ №1 г.Советский	23	100,00
МБОУ СОШ №2 г.Советский	26	96,15
МБОУ гимназия г.Советский	21	95,24
МБОУ СОШ №4 г.Советский	22	90,91

МБОУ СОШ п.Агириш	19	57,89
МБОУ "Алябьевская СОШ"	0	0
МБОУ СОШ п.Зеленоборск	0	0
МБОУ СОШ п.Коммунистический	0	0
МБОУ СОШ п.Малиновский	0	0
МБОУ СОШ п.Пионерский	0	0
МБОУ СОШ п.Таёжный	0	0
<b>ИТОГО:</b>	111	89,19

#### Учебный предмет «Физика», 8 класс

Доля обучающихся 8-х классов, получивших удовлетворительные результаты по результатам ВПР к общему количеству обучающихся 8-х классов, принявших участие в оценочных процедурах (%) по учебному предмету физика – 82,38% (Таблица 30).

Таблица 30

#### Информация по учебному предмету «Физика» по общеобразовательным организациям

Наименование ОО	количество обучающихся:	Доля обучающихся 8-х классов получивших удовлетворительные результаты
	приняли участие в процедуре, чел	
МБОУ СОШ №1 г.Советский	24	95,83
МБОУ СОШ №2 г.Советский	51	58,82
МБОУ гимназия г.Советский	18	55,56
МБОУ СОШ №4 г.Советский	25	100,00
МБОУ СОШ п.Агириш	0	0
МБОУ "Алябьевская СОШ"	19	78,95
МБОУ СОШ п.Зеленоборск	21	100,00
МБОУ СОШ п.Коммунистический	0	0
МБОУ СОШ п.Малиновский	0	0
МБОУ СОШ п.Пионерский	18	100,00
МБОУ СОШ п.Таёжный	17	100,00
<b>ИТОГО:</b>	193	82,38

#### Учебный предмет «Химия», 8 класс

Доля обучающихся 8-х классов, получивших удовлетворительные результаты по результатам ВПР к общему количеству обучающихся 8-х классов, принявших участие в оценочных процедурах по учебному предмету химия – 92,91% (Таблица 31).

Таблица 31

#### Информация по учебному предмету «Химия» по общеобразовательным организациям

Наименование ОО	количество обучающихся:	Доля обучающихся 8-х классов получивших удовлетворительные результаты
	приняли участие в процедуре, чел	
МБОУ СОШ №1 г.Советский	19	94,74

МБОУ СОШ №2 г.Советский	23	95,65
МБОУ гимназия г.Советский	34	82,35
МБОУ СОШ №4 г.Советский	26	96,15
МБОУ СОШ п.Агириш	0	0
МБОУ "Алябьевская СОШ"	0	0
МБОУ СОШ п.Зеленоборск	0	0
МБОУ СОШ п.Коммунистический	0	0
МБОУ СОШ п.Малиновский	0	0
МБОУ СОШ п.Пионерский	25	100,00
МБОУ СОШ п.Таёжный	0	0
<b>ИТОГО:</b>	127	92,91

Доля участников оценочных процедур, не преодолевших нижнюю границу баллов (в разрезе параллелей классов и учебных предметов).

#### Учебный предмет «Русский язык», 5 класс

Доля участников ВПР 5-х классов Советского района, получивших неудовлетворительный результат по русскому языку, составила 14,99%, что на 7,19% выше показателя по ХМАО-Югре и на 1,2% выше, чем по РФ (Таблица 32).

Таблица 32

Общая статистика по отметкам, в %

Группы участников	Кол-во ОО	Кол-во участников	2	3	4	5
РФ	35526	1447733	13,79	38,87	31,98	15,37
ХМАО - Югра	283	19966	7,8	43,2	35,14	13,85
Советский район	11	567	14,99	40,39	32,8	11,82

Таблица 33

#### Информация по учебному предмету «Русский язык» по общеобразовательным организациям

Наименование ОО	Количество обучающихся:	
	приняли участие в процедуре, чел.	получили неудовлетворительный результат, чел.
МБОУ СОШ № 1 г.Советский	93	10
МБОУ СОШ № 2 г.Советский	118	23
МБОУ гимназия г.Советский	110	31
МБОУ СОШ № 4 г.Советский	62	2
МБОУ СОШ п.Агириш	20	5
МБОУ "Алябьевская СОШ"	31	7
МБОУ СОШ п.Зеленоборск	23	2
МБОУ СОШ п.Коммунистический	21	2
МБОУ СОШ п.Малиновский	35	0
МБОУ СОШ п.Пионерский	39	2



МБОУ СОШ п.Таёжный	15	1
<b>ИТОГО:</b>	567	85

#### Учебный предмет «Биология», 5 класс

Доля участников ВПР 5-х классов Советского района, получивших неудовлетворительный результат по биологии, составила 7,86%, что на 4,12% выше показателя по ХМАО-Югре и на 0,83% ниже, чем по РФ (Таблица 34).

Таблица 34

Общая статистика по отметкам, в %:

Группы участников	Кол-во ОО	Кол-во участников	2	3	4	5
РФ	35435	1428612	8,69	40,75	39,55	11,02
ХМАО- Югра	283	19710	3,74	42,25	44,43	9,58
Советский район	11	560	7,86	42,32	41,96	7,86

Таблица 35

#### Информация по учебному предмету «Биология» по общеобразовательным организациям

Наименование ОО	количество обучающихся:	
	приняли участие в процедуре, чел	получили неудовлетворительный результат, чел
МБОУ СОШ №1 г.Советский	92	0
МБОУ СОШ №2 г.Советский	115	22
МБОУ гимназия г.Советский	113	11
МБОУ СОШ №4 г.Советский	58	2
МБОУ СОШ п.Агириш	18	2
МБОУ "Алябьевская СОШ"	31	1
МБОУ СОШ п.Зеленоборск	22	0
МБОУ СОШ п.Коммунистический	20	3
МБОУ СОШ п.Малиновский	35	3
МБОУ СОШ п.Пионерский	41	0
МБОУ СОШ п.Таёжный	15	0
<b>ИТОГО:</b>	560	44

#### Учебный предмет «Математика», 6 класс

Доля участников ВПР 6-х классов Советского района, получивших неудовлетворительный результат по математике, составила 13,74%, что на 6,33% выше показателя по ХМАО-Югре и на 0,2% ниже, чем по РФ (Таблица 36).

Таблица 36

Общая статистика по отметкам, в %:

Группы	Кол-во	Кол-во	2	3	4	5
--------	--------	--------	---	---	---	---

участников	ОО	участников				
РФ	35531	1388274	13,94	48,06	31,69	6,31
ХМАО - Югра	283	19092	7,41	51,48	35,24	5,87
Советский район	11	546	13,74	45,05	34,25	6,96

Таблица 37

Информация по учебному предмету «Математика»  
по общеобразовательным организациям

Наименование ОО	Количество обучающихся:	
	приняли участие в процедуре, чел.	получили неудовлетворительный результат, чел.
МБОУ СОШ №1 г.Советский	98	13
МБОУ СОШ №2 г.Советский	114	45
МБОУ гимназия г.Советский	109	8
МБОУ СОШ №4 г.Советский	50	2
МБОУ СОШ п.Агириш	10	0
МБОУ "Алябьевская СОШ"	18	4
МБОУ СОШ п.Зеленоборск	20	1
МБОУ СОШ п.Коммунистический	20	2
МБОУ СОШ п.Малиновский	33	0
МБОУ СОШ п.Пионерский	62	0
МБОУ СОШ п.Таёжный	12	0
<b>ИТОГО:</b>	<b>546</b>	<b>75</b>

**Учебный предмет «Русский язык», 6 класс**

Доля участников ВПР 6-х классов Советского района, получивших неудовлетворительный результат по русскому языку, составила 16,97%, что на 7,54% выше показателя по ХМАО-Югре и на 0,49% выше, чем по РФ (Таблица 38).

Таблица 38

Общая статистика по отметкам, в %:

Группы участников	Кол-во ОО	Кол-во участников	2	3	4	5
РФ	35536	1389773	16,48	40,37	33,94	9,21
ХМАО - Югра	283	19090	9,43	44,54	37,19	8,85
Советский район	11	542	16,97	42,44	31,37	9,23

Таблица 39

Информация по учебному предмету «Русский язык»  
по общеобразовательным организациям

	Количество обучающихся:
--	-------------------------

Наименование ОО	приняли участие в процедуре, чел.	получили неудовлетворительный результат, чел.
МБОУ СОШ №1 г.Советский	96	15
МБОУ СОШ №2 г.Советский	117	36
МБОУ гимназия г.Советский	109	22
МБОУ СОШ №4 г.Советский	50	4
МБОУ СОШ п.Агириш	11	2
МБОУ "Алябьевская СОШ"	18	5
МБОУ СОШ п.Зеленоборск	22	2
МБОУ СОШ п.Коммунистический	19	2
МБОУ СОШ п.Малиновский	32	0
МБОУ СОШ п.Пионерский	56	3
МБОУ СОШ п.Гаёжный	12	1
<b>ИТОГО:</b>	<b>542</b>	<b>92</b>

#### Учебный предмет «Биология», 6 класс

Доля участников ВПР 5-х классов Советского района, получивших неудовлетворительный результат по биологии, составила 8,12%, что на 3,58% выше показателя по ХМАО-Югре и на 1,8% ниже, чем по РФ (Таблица 40).

Таблица 40

#### Общая статистика по отметкам, в %:

Группы участников	Кол-во ОО	Кол-во участников	2	3	4	5
РФ	27230	709409	9,92	44,17	37,54	8,37
ХМАО- Югра	244	9694	4,54	44,32	43,54	7,6
Советский район	10	271	8,12	39,85	45,39	6,64

Таблица 41

#### Информация по учебному предмету «Биология» по общеобразовательным организациям

Наименование ОО	количество обучающихся:	
	приняли участие в процедуре, чел	получили неудовлетворительный результат, чел
МБОУ СОШ №1 г.Советский	47	0
МБОУ СОШ №2 г.Советский	42	11
МБОУ гимназия г.Советский	59	5
МБОУ СОШ №4 г.Советский	22	1
МБОУ СОШ п.Агириш	12	2
МБОУ "Алябьевская СОШ"	18	1
МБОУ СОШ п.Зеленоборск	21	2
МБОУ СОШ п.Коммунистический	0	0
МБОУ СОШ п.Малиновский	14	0

МБОУ СОШ п.Пионерский	22	0
МБОУ СОШ п.Таёжный	14	0
<b>ИТОГО:</b>	271	22

#### Учебный предмет «Обществознание», 6 класс

Доля участников ВПР 6-х классов Советского района, получивших неудовлетворительный результат по обществознанию, составила 3,97%, что на 0,18% ниже показателя по ХМАО-Югре и на 4,51% ниже, чем по РФ (Таблица 42).

Таблица 42

Общая статистика по отметкам, в %:

Группы участников	Кол-во ОО	Кол-во участников	2	3	4	5
РФ	26966	695686	8,48	40,96	37,84	12,72
ХМАО- Югра	238	9640	4,15	42,15	41,36	12,33
Советский район	6	193	3,97	43,71	38,41	13,91

Таблица 43

#### Информация по учебному предмету «Обществознание» по общеобразовательным организациям

Наименование ОО	количество обучающихся:	
	приняли участие в процедуре, чел	получили неудовлетворительный результат, чел
МБОУ СОШ №1 г.Советский	42	10
МБОУ СОШ №2 г.Советский	45	5
МБОУ гимназия г.Советский	47	0
МБОУ СОШ №4 г.Советский	23	1
МБОУ СОШ п.Агириш	0	0
МБОУ "Алябьевская СОШ"	0	0
МБОУ СОШ п.Зеленоборск	0	0
МБОУ СОШ п.Коммунистический	0	0
МБОУ СОШ п.Малиновский	15	0
МБОУ СОШ п.Пионерский	21	0
МБОУ СОШ п.Таёжный	0	0
<b>ИТОГО:</b>	193	16

#### Учебный предмет «История», 6 класс

Доля участников ВПР 6-х классов Советского района, получивших неудовлетворительный результат по истории, составила 6,16%, что на 1,54% выше показателя по ХМАО-Югре и на 3,68% ниже, чем по РФ (Таблица 44).

Таблица 44

Общая статистика по отметкам, в %:

Группы	Кол-во	Кол-во	2	3	4	5
--------	--------	--------	---	---	---	---

участников	ОО	участников				
РФ	27078	696870	9,84	43,81	35,01	11,33
ХМАО- Югра	246	9372	4,62	45,69	39,46	10,22
Советский район	11	337	6,16	48,97	37,33	7,53

Таблица 45

Информация по учебному предмету «История»  
по общеобразовательным организациям

Наименование ОО	количество обучающихся:	
	приняли участие в процедуре, чел	получили неудовлетворительный результат, чел
МБОУ СОШ №1 г.Советский	45	12
МБОУ СОШ №2 г.Советский	67	10
МБОУ гимназия г.Советский	61	1
МБОУ СОШ №4 г.Советский	25	2
МБОУ СОШ п.Агириш	11	2
МБОУ "Алябьевская СОШ"	18	1
МБОУ СОШ п.Зеленоборск	20	0
МБОУ СОШ п.Коммунистический	20	2
МБОУ СОШ п.Малиновский	18	0
МБОУ СОШ п.Пионерский	37	0
МБОУ СОШ п.Таёжный	15	0
<b>ИТОГО:</b>	<b>337</b>	<b>30</b>

**Учебный предмет «География», 6 класс**

Доля участников ВПР 6-х классов Советского района, получивших неудовлетворительный результат по географии, составила 8,24%, что на 5,63% выше показателя по ХМАО-Югре и на 4,04% выше, чем по РФ (Таблица 46).

Таблица 46

Общая статистика по отметкам, в %:

Группы участников	Кол-во ОО	Кол-во участников	2	3	4	5
РФ	27199	712709	4,2	42,8	42,24	10,76
ХМАО- Югра	245	9607	2,61	42,73	44,1	10,55
Советский район	7	267	8,24	52,06	34,46	5,24

Таблица 47

Информация по учебному предмету «География»  
по общеобразовательным организациям

	количество обучающихся:

Наименование ОО	приняли участие в процедуре, чел	получили неудовлетворительный результат, чел
МБОУ СОШ №1 г.Советский	45	3
МБОУ СОШ №2 г.Советский	71	15
МБОУ гимназия г.Советский	47	1
МБОУ СОШ №4 г.Советский	26	3
МБОУ СОШ п.Агириш	0	0
МБОУ "Алябьевская СОШ"	0	0
МБОУ СОШ п.Зеленоборск	0	0
МБОУ СОШ п.Коммунистический	20	0
МБОУ СОШ п.Малиновский	18	0
МБОУ СОШ п.Пионерский	40	0
МБОУ СОШ п.Таёжный	0	0
<b>ИТОГО:</b>	267	22

#### Учебный предмет «Математика», 7 класс

Доля участников ВПР 7-х классов Советского района, получивших неудовлетворительный результат по математике, составила 9,28%, что на 2,69% выше показателя по ХМАО-Югре и на 2,76% ниже, чем по РФ (Таблица 48).

Таблица 48

Общая статистика по отметкам, в %:

Группы участников	Кол-во ОО	Кол-во участников	2	3	4	5
РФ	35623	1288788	12,04	49,91	29,64	8,4
ХМАО - Югра	285	18091	6,59	54,47	31,57	7,37
Советский район	10	388	9,28	53,35	27,58	9,79

Таблица 49

#### Информация по учебному предмету «Математика» по общеобразовательным организациям

Наименование ОО	Количество обучающихся:	
	приняли участие в процедуре, чел.	получили неудовлетворительный результат, чел.
МБОУ СОШ №1 г.Советский	0	0
МБОУ СОШ №2 г.Советский	98	26
МБОУ гимназия г.Советский	96	2
МБОУ СОШ №4 г.Советский	53	0
МБОУ СОШ п.Агириш	12	2
МБОУ "Алябьевская СОШ"	25	4
МБОУ СОШ п.Зеленоборск	11	0
МБОУ СОШ п.Коммунистический	13	1

МБОУ СОШ п.Малиновский	26	0
МБОУ СОШ п.Пионерский	36	1
МБОУ СОШ п.Таёжный	18	0
<b>ИТОГО:</b>	<b>388</b>	<b>36</b>

#### Учебный предмет «Русский язык», 7 класс

Доля участников ВПР 7-х классов Советского района, получивших неудовлетворительный результат по биологии, составила 8,17%, что на 4,46% выше показателя по ХМАО-Югре и на 1,23% ниже, чем по РФ (Таблица 50).

Таблица 50

Общая статистика по отметкам, в %:

Группы участников	Кол-во ОО	Кол-во участников	2	3	4	5
РФ	22962	778765	9,4	46,16	34,96	9,49
ХМАО- Югра	217	13476	3,71	47,08	40,61	8,59
Советский район	9	355	8,17	50,42	34,93	6,48

Таблица 51

#### Информация по учебному предмету «Русский язык» по общеобразовательным организациям

Наименование ОО	количество обучающихся:	
	приняли участие в процедуре, чел	получили неудовлетворительный результат, чел
МБОУ СОШ №1 г.Советский	89	12
МБОУ СОШ №2 г.Советский	0	0
МБОУ гимназия г.Советский	95	13
МБОУ СОШ №4 г.Советский	51	2
МБОУ СОШ п.Агириш	12	2
МБОУ "Алябьевская СОШ"	0	0
МБОУ СОШ п.Зеленоборск	14	0
МБОУ СОШ п.Коммунистический	13	0
МБОУ СОШ п.Малиновский	26	0
МБОУ СОШ п.Пионерский	39	0
МБОУ СОШ п.Таёжный	16	0
<b>ИТОГО:</b>	<b>355</b>	<b>29</b>

#### Учебный предмет «Биология», 7 класс

Доля участников ВПР 7-х классов Советского района, получивших неудовлетворительный результат по биологии, составила 8,17%, что на 4,46% выше показателя по ХМАО-Югре и на 1,23% ниже, чем по РФ (Таблица 52).

Таблица 52

Общая статистика по отметкам, в %:

Группы участников	Кол-во ОО	Кол-во участников	2	3	4	5
-------------------	-----------	-------------------	---	---	---	---

РФ	22962	778765	9,4	46,16	34,96	9,49
ХМАО- Югра	217	13476	3,71	47,08	40,61	8,59
Советский район	9	355	8,17	50,42	34,93	6,48

Таблица 53

**Информация по учебному предмету «Биология»  
по общеобразовательным организациям**

Наименование ОО	количество обучающихся:	
	приняли участие в процедуре, чел	получили неудовлетворительный результат, чел
МБОУ СОШ №1 г.Советский	89	12
МБОУ СОШ №2 г.Советский	0	0
МБОУ гимназия г.Советский	95	13
МБОУ СОШ №4 г.Советский	51	2
МБОУ СОШ п.Агириш	12	2
МБОУ "Алябьевская СОШ"	0	0
МБОУ СОШ п.Зеленоборск	14	0
МБОУ СОШ п.Коммунистический	13	0
МБОУ СОШ п.Малиновский	26	0
МБОУ СОШ п.Пионерский	39	0
МБОУ СОШ п.Таёжный	16	0
<b>ИТОГО:</b>	<b>355</b>	<b>29</b>

**Учебный предмет «Обществознание», 7 класс**

Доля участников ВПР 7-х классов Советского района, получивших неудовлетворительный результат по обществознанию, составила 15,61%, что на 10,5% выше показателя по ХМАО-Югре и на 4,73% ниже, чем по РФ (Таблица 54).

Таблица 54

Общая статистика по отметкам, в %:

Группы участников	Кол-во ОО	Кол-во участников	2	3	4	5
РФ	35453	1266501	10,88	45,7	34,69	8,73
ХМАО- Югра	285	18091	5,1	48,12	37,71	9,07
Советский район	11	474	15,61	53,38	24,68	6,33

Таблица 55

**Информация по учебному предмету «Обществознание»  
по общеобразовательным организациям**

	количество обучающихся:
--	-------------------------



Наименование ОО	приняли участие в процедуре, чел	получили неудовлетворительный результат, чел
МБОУ СОШ №1 г.Советский	89	15
МБОУ СОШ №2 г.Советский	96	17
МБОУ гимназия г.Советский	100	27
МБОУ СОШ №4 г.Советский	49	2
МБОУ СОШ п.Агириш	12	3
МБОУ "Алябьевская СОШ"	27	5
МБОУ СОШ п.Зеленоборск	14	0
МБОУ СОШ п.Коммунистический	12	2
МБОУ СОШ п.Малиновский	25	0
МБОУ СОШ п.Пионерский	32	3
МБОУ СОШ п.Таёжный	18	0
<b>ИТОГО:</b>	474	74

#### Учебный предмет «История», 7 класс

Доля участников ВПР 7-х классов Советского района, получивших неудовлетворительный результат по истории, составила 8,1%, что на 3,67% выше показателя по ХМАО-Югре и на 2,42% ниже, чем по РФ (Таблица 56).

Таблица 56

Общая статистика по отметкам, в %:

Группы участников	Кол-во ОО	Кол-во участников	2	3	4	5
РФ	35485	1267263	10,52	44,18	34,51	10,79
ХМАО- Югра	283	18004	4,43	49,33	37,31	8,92
Советский район	11	469	8,1	53,94	30,7	7,25

Таблица 57

#### Информация по учебному предмету «История» по общеобразовательным организациям

Наименование ОО	количество обучающихся:	
	приняли участие в процедуре, чел	получили неудовлетворительный результат, чел
МБОУ СОШ №1 г.Советский	87	11
МБОУ СОШ №2 г.Советский	98	19
МБОУ гимназия г.Советский	98	2
МБОУ СОШ №4 г.Советский	44	3
МБОУ СОШ п.Агириш	10	1

МБОУ "Алябьевская СОШ"	25	2
МБОУ СОШ п.Зеленоборск	16	0
МБОУ СОШ п.Коммунистический	13	0
МБОУ СОШ п.Малиновский	26	0
МБОУ СОШ п.Пионерский	35	0
МБОУ СОШ п.Таёжный	17	0
<b>ИТОГО:</b>	469	38

#### Учебный предмет «География», 7 класс

Доля участников ВПР 7-х классов Советского района, получивших неудовлетворительный результат по географии, составила 9,69%, что на 5,74% выше показателя по ХМАО-Югре и на 0,74% выше, чем по РФ (Таблица 58).

Таблица 58

Общая статистика по отметкам, в %:

Группы участников	Кол-во ОО	Кол-во участников	2	3	4	5
РФ	35503	1269380	10,43	55,2	26,89	7,47
ХМАО- Югра	284	17870	3,95	56,84	32,73	6,49
Советский район	11	454	9,69	61,45	22,47	6,39

Таблица 59

#### Информация по учебному предмету «География» по общеобразовательным организациям

Наименование ОО	количество обучающихся:	
	приняли участие в процедуре, чел	получили неудовлетворительный результат, чел
МБОУ СОШ №1 г.Советский	86	6
МБОУ СОШ №2 г.Советский	94	28
МБОУ гимназия г.Советский	93	0
МБОУ СОШ №4 г.Советский	51	3
МБОУ СОШ п.Агириш	11	4
МБОУ "Алябьевская СОШ"	19	2
МБОУ СОШ п.Зеленоборск	12	0
МБОУ СОШ п.Коммунистический	13	0
МБОУ СОШ п.Малиновский	25	0
МБОУ СОШ п.Пионерский	32	1
МБОУ СОШ п.Таёжный	18	0
<b>ИТОГО:</b>	454	44

#### Учебный предмет «Физика», 7 класс

Доля участников ВПР 7-х классов Советского района, получивших неудовлетворительный результат по физике, составила 11,13%, что на 4,89% выше показателя по ХМАО-Югре и на 1,44% ниже, чем по РФ (Таблица 60).

Таблица 61

Общая статистика по отметкам, в %:

Группы участников	Кол-во ОО	Кол-во участников	2	3	4	5
РФ	35445	1254249	12,57	47,36	30,46	9,61
ХМАО- Югра	285	17863	6,24	51,61	34,41	7,75
Советский район	11	467	11,13	56,53	27,41	4,93

Таблица 62

Информация по учебному предмету «Физика»  
по общеобразовательным организациям

Наименование ОО	количество обучающихся:	
	приняли участие в процедуре, чел	получили неудовлетворительный результат, чел
МБОУ СОШ №1 г.Советский	85	12
МБОУ СОШ №2 г.Советский	98	15
МБОУ гимназия г.Советский	95	17
МБОУ СОШ №4 г.Советский	52	2
МБОУ СОШ п.Агириш	12	1
МБОУ "Алябьевская СОШ"	22	2
МБОУ СОШ п.Зеленоборск	13	0
МБОУ СОШ п.Коммунистический	11	2
МБОУ СОШ п.Малиновский	26	1
МБОУ СОШ п.Пионерский	38	0
МБОУ СОШ п.Таёжный	15	0
<b>ИТОГО:</b>	<b>467</b>	<b>52</b>

**Учебный предмет «Английский язык», 7 класс**

Доля участников ВПР 7-х классов Советского района, получивших неудовлетворительный результат по английскому языку, составила 34,92%, что на 23,62% выше показателя по ХМАО-Югре и на 13,59% выше, чем по РФ (Таблица 63).

Таблица 63

Общая статистика по отметкам, в %:

Группы участников	Кол-во ОО	Кол-во участников	2	3	4	5
РФ	31269	1143306	21,33	44,22	26,51	7,94
ХМАО- Югра	283	17510	11,3	50,36	30,13	8,21
Советский район	11	461	34,92	40,56	19,74	4,77

Таблица 64

Информация по учебному предмету «Английский язык»  
по общеобразовательным организациям

количество обучающихся:	
-------------------------	--

Наименование ОО	приняли участие в процедуре, чел	получили неудовлетворительный результат, чел
МБОУ СОШ № 1 г.Советский	85	42
МБОУ СОШ № 2 г.Советский	99	64
МБОУ гимназия г.Советский	90	33
МБОУ СОШ № 4 г.Советский	46	3
МБОУ СОШ п.Агириш	10	7
МБОУ "Алябьевская СОШ"	21	3
МБОУ СОШ п.Зеленоборск	18	5
МБОУ СОШ п.Коммунистический	11	3
МБОУ СОШ п.Малиновский	25	0
МБОУ СОШ п.Пионерский	38	0
МБОУ СОШ п.Таёжный	18	1
<b>ИТОГО:</b>	461	161

### Учебный предмет «Математика», 8 класс

Доля участников ВПР 8-х классов Советского района, получивших неудовлетворительный результат по математике, составила 16,2%, что на 8,67% выше показателя по ХМАО-Югре и на 3,88% выше, чем по РФ (Таблица 65).

Таблица 65

Общая статистика по отметкам, в %:

Группы участников	Кол-во ОО	Кол-во участников	2	3	4	5
РФ	35513	1170467	12,32	57,25	27,26	3,17
ХМАО - Югра	285	17151	7,53	59,69	29,76	3,03
Советский район	11	463	16,2	58,75	23,33	1,73

Таблица 66

### Информация по учебному предмету «Математика» по общеобразовательным организациям

Наименование ОО	Количество обучающихся:	
	приняли участие в процедуре, чел.	получили неудовлетворительный результат, чел.
МБОУ СОШ №1 г.Советский	75	8
МБОУ СОШ №2 г.Советский	95	46
МБОУ гимназия г.Советский	84	9
МБОУ СОШ №4 г.Советский	48	3
МБОУ СОШ п.Агириш	20	1
МБОУ "Алябьевская СОШ"	21	4
МБОУ СОШ п.Зеленоборск	25	2
МБОУ СОШ п.Коммунистический	14	2
МБОУ СОШ п.Малиновский	20	0
МБОУ СОШ п.Пионерский	44	0
МБОУ СОШ п.Таёжный	17	0

<b>ИТОГО:</b>	75	8
---------------	----	---

### Учебный предмет «Русский язык», 8 класс

Доля участников ВПР 8-х классов Советского района, получивших неудовлетворительный результат по русскому языку, составила 18,72%, что на 8,66% выше показателя по ХМАО-Югре и на 1,01% ниже, чем по РФ (Таблица 67).

Таблица 67

Общая статистика по отметкам, в %:

Группы участников	Кол-во ОО	Кол-во участников	2	3	4	5
РФ	35511	1174415	19,73	36,66	36,01	7,6
ХМАО - Югра	281	17173	10,06	43,31	39,14	7,49
Советский район	11	454	18,72	36,78	37	7,49

Таблица 68

### Информация по учебному предмету «Русский язык» по общеобразовательным организациям

Наименование ОО	Количество обучающихся:	
	приняли участие в процедуре, чел.	получили неудовлетворительный результат, чел.
МБОУ СОШ №1 г.Советский	70	7
МБОУ СОШ №2 г.Советский	101	40
МБОУ гимназия г.Советский	83	24
МБОУ СОШ №4 г.Советский	46	2
МБОУ СОШ п.Агириш	20	5
МБОУ "Алябьевская СОШ"	18	2
МБОУ СОШ п.Зеленоборск	21	2
МБОУ СОШ п.Коммунистический	15	1
МБОУ СОШ п.Малиновский	19	0
МБОУ СОШ п.Пионерский	43	1
МБОУ СОШ п.Таёжный	18	1
<b>ИТОГО:</b>	454	85

### Учебный предмет «Биология», 8 класс

Доля участников ВПР 8-х классов Советского района, получивших неудовлетворительный результат по биологии, составила 9,43%, что на 5,64% выше показателя по ХМАО-Югре и на 2,05% выше, чем по РФ (Таблица 69).

Таблица 69

Общая статистика по отметкам, в %:

Группы участников	Кол-во ОО	Кол-во участников	2	3	4	5
РФ	19859	374437	7,38	42,5	40,45	9,66
ХМАО- Югра	215	5856	3,79	44,25	42,74	9,22
Советский район	5	106	9,43	46,23	38,68	5,66

Информация по учебному предмету «Биология»  
по общеобразовательным организациям

Наименование ОО	количество обучающихся:	
	приняли участие в процедуре, чел	получили неудовлетворительный результат, чел
МБОУ СОШ №1 г.Советский	25	0
МБОУ СОШ №2 г.Советский	25	3
МБОУ гимназия г.Советский	23	4
МБОУ СОШ №4 г.Советский	0	0
МБОУ СОШ п.Агириш	18	3
МБОУ "Алябьевская СОШ"	0	0
МБОУ СОШ п.Зеленоборск	0	0
МБОУ СОШ п.Коммунистический	15	0
МБОУ СОШ п.Малиновский	0	0
МБОУ СОШ п.Пионерский	0	0
МБОУ СОШ п.Таёжный	0	0
<b>ИТОГО:</b>	106	10

**Учебный предмет «Обществознание», 8 класс**

Доля участников ВПР 8-х классов Советского района, получивших неудовлетворительный результат по обществознанию, составила 17,13%, что на 10,69% выше показателя по ХМАО-Югре и на 3,21% выше, чем по РФ (Таблица 71).

Таблица 71

Общая статистика по отметкам, в %:

Группы участников	Кол-во ОО	Кол-во участников	2	3	4	5
РФ	21538	404994	13,92	46,62	30,53	8,93
ХМАО- Югра	224	5830	6,44	50,71	34,67	8,18
Советский район	8	181	17,13	52,49	26,52	3,87

Таблица 72

Информация по учебному предмету «Обществознание»  
по общеобразовательным организациям

Наименование ОО	количество обучающихся:	
	приняли участие в процедуре, чел	получили неудовлетворительный результат, чел
МБОУ СОШ №1 г.Советский	21	9
МБОУ СОШ №2 г.Советский	50	18
МБОУ гимназия г.Советский	24	2
МБОУ СОШ №4 г.Советский	24	0
МБОУ СОШ п.Агириш	0	0

МБОУ "Алябьевская СОШ"	0	0
МБОУ СОШ п.Зеленоборск	0	0
МБОУ СОШ п.Коммунистический	12	2
МБОУ СОШ п.Малиновский	20	0
МБОУ СОШ п.Пионерский	16	0
МБОУ СОШ п.Таёжный	14	0
<b>ИТОГО:</b>	181	31

#### Учебный предмет «История», 8 класс

Доля участников ВПР 8-х классов Советского района, получивших неудовлетворительный результат по истории, составила 6,52%, что на 3,07% выше показателя по ХМАО-Югре и на 1,46% ниже, чем по РФ (Таблица 73).

Таблица 73

Общая статистика по отметкам, в %:

Группы участников	Кол-во ОО	Кол-во участников	2	3	4	5
РФ	21455	403142	7,98	37,78	39,28	14,96
ХМАО- Югра	217	5856	3,45	41,03	41,83	13,69
Советский район	6	138	6,52	51,45	27,54	14,49

Таблица 74

#### Информация по учебному предмету «История» по общеобразовательным организациям

Наименование ОО	количество обучающихся:	
	приняли участие в процедуре, чел	получили неудовлетворительный результат, чел
МБОУ СОШ №1 г.Советский	20	1
МБОУ СОШ №2 г.Советский	25	3
МБОУ гимназия г.Советский	27	3
МБОУ СОШ №4 г.Советский	0	0
МБОУ СОШ п.Агириш	0	0
МБОУ "Алябьевская СОШ"	21	0
МБОУ СОШ п.Зеленоборск	20	2
МБОУ СОШ п.Коммунистический	0	0
МБОУ СОШ п.Малиновский	0	0
МБОУ СОШ п.Пионерский	25	0
МБОУ СОШ п.Таёжный	0	0
<b>ИТОГО:</b>	138	9

#### Учебный предмет «География», 8 класс

Доля участников ВПР 8-х классов Советского района, получивших неудовлетворительный результат по географии, составила 10,81%, что на 6,98% выше показателя по ХМАО-Югре и на 1,5% выше, чем по РФ (Таблица 75).

Таблица 75

Общая статистика по отметкам, в %:

Группы участников	Кол-во ОО	Кол-во участников	2	3	4	5
РФ	21430	406097	9,31	54,99	28,99	6,71
ХМАО- Югра	208	5747	3,83	55,55	33,88	6,74
Советский район	5	111	10,81	53,15	27,93	8,11

Таблица 76

Информация по учебному предмету «География»  
по общеобразовательным организациям

Наименование ОО	количество обучающихся:	
	приняли участие в процедуре, чел	получили неудовлетворительный результат, чел
МБОУ СОШ №1 г.Советский	23	0
МБОУ СОШ №2 г.Советский	26	1
МБОУ гимназия г.Советский	21	1
МБОУ СОШ №4 г.Советский	22	2
МБОУ СОШ п.Агириш	19	8
МБОУ "Алябьевская СОШ"	0	0
МБОУ СОШ п.Зеленоборск	0	0
МБОУ СОШ п.Коммунистический	0	0
МБОУ СОШ п.Малиновский	0	0
МБОУ СОШ п.Пионерский	0	0
МБОУ СОШ п.Таёжный	0	0
<b>ИТОГО:</b>	111	12

**Учебный предмет «Физика», 8 класс**

Доля участников ВПР 7-х классов Советского района, получивших неудовлетворительный результат по физике, составила 17,62%, что на 10,25% выше показателя по ХМАО-Югре и на 4,61% выше, чем по РФ (Таблица 77).

Таблица 77

Общая статистика по отметкам, в %:

Группы участников	Кол-во ОО	Кол-во участников	2	3	4	5
РФ	21917	426721	13,01	47,96	30,69	8,34
ХМАО- Югра	215	6000	7,37	52,18	34,13	6,32
Советский район	8	193	17,62	56,99	21,76	3,63

Таблица 78

Информация по учебному предмету «Физика»  
по общеобразовательным организациям

Наименование ОО	количество обучающихся:	
	приняли участие в процедуре, чел	получили неудовлетворительный результат, чел



МБОУ СОШ №1 г.Советский	24	1
МБОУ СОШ №2 г.Советский	51	21
МБОУ гимназия г.Советский	18	8
МБОУ СОШ №4 г.Советский	25	0
МБОУ СОШ п.Агириш	0	0
МБОУ "Алябьевская СОШ"	19	4
МБОУ СОШ п.Зеленоборск	21	0
МБОУ СОШ п.Коммунистический	0	0
МБОУ СОШ п.Малиновский	0	0
МБОУ СОШ п.Пионерский	18	0
МБОУ СОШ п.Таёжный	17	0
<b>ИТОГО:</b>	193	34

#### Учебный предмет «Химия», 8 класс

Доля участников ВПР 8-х классов Советского района, получивших неудовлетворительный результат по химии, составила 7,09%, что на 4,35% выше показателя по ХМАО-Югре и на 1,04% выше, чем по РФ (Таблица 79).

Таблица 79

Общая статистика по отметкам, в %:

Группы участников	Кол-во ОО	Кол-во участников	2	3	4	5
РФ	22057	430587	6,05	35,11	39,35	19,49
ХМАО- Югра	220	5798	2,74	37,08	41,61	18,57
Советский район	5	127	7,09	46,46	33,07	13,39

Таблица 80

#### Информация по учебному предмету «Химия» по общеобразовательным организациям

Наименование ОО	количество обучающихся:	
	приняли участие в процедуре, чел	получили неудовлетворительный результат, чел
МБОУ СОШ №1 г.Советский	19	1
МБОУ СОШ №2 г.Советский	23	1
МБОУ гимназия г.Советский	34	6
МБОУ СОШ №4 г.Советский	26	1
МБОУ СОШ п.Агириш	0	0
МБОУ "Алябьевская СОШ"	0	0
МБОУ СОШ п.Зеленоборск	0	0
МБОУ СОШ п.Коммунистический	0	0
МБОУ СОШ п.Малиновский	0	0
МБОУ СОШ п.Пионерский	25	0
МБОУ СОШ п.Таёжный	0	0
<b>ИТОГО:</b>	127	9

**Доля обучающихся 9-х классов, достигших базового и высокого уровня предметной подготовки (по результатам ОГЭ, ГВЭ).**

Доля выпускников Советского района, успешно сдавших все экзамены, составила в 2021 году 99,36% (Диаграмма 6).

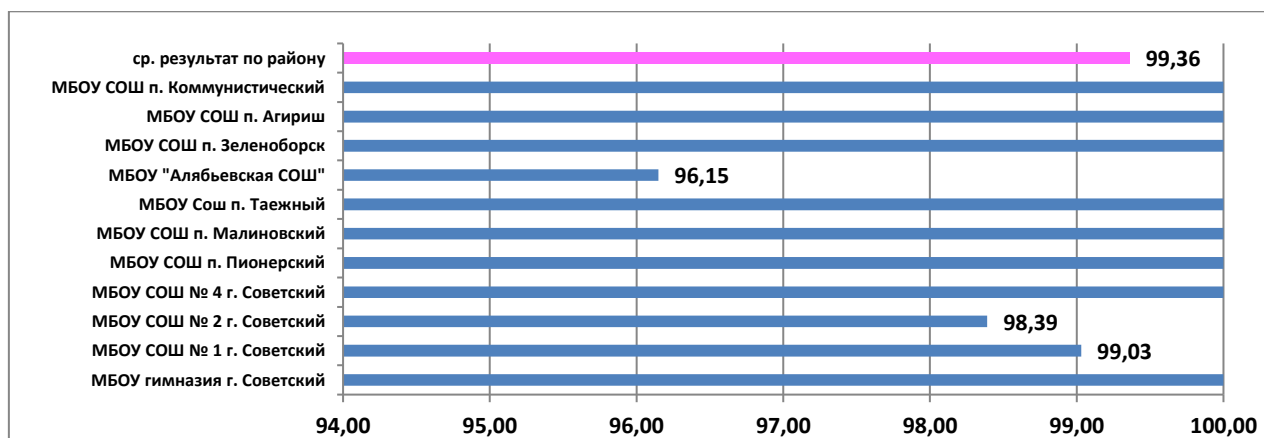


Диаграмма 6. Доля обучающихся 9-х классов, достигших базового и высокого уровня предметной подготовки (по результатам ОГЭ, ГВЭ).

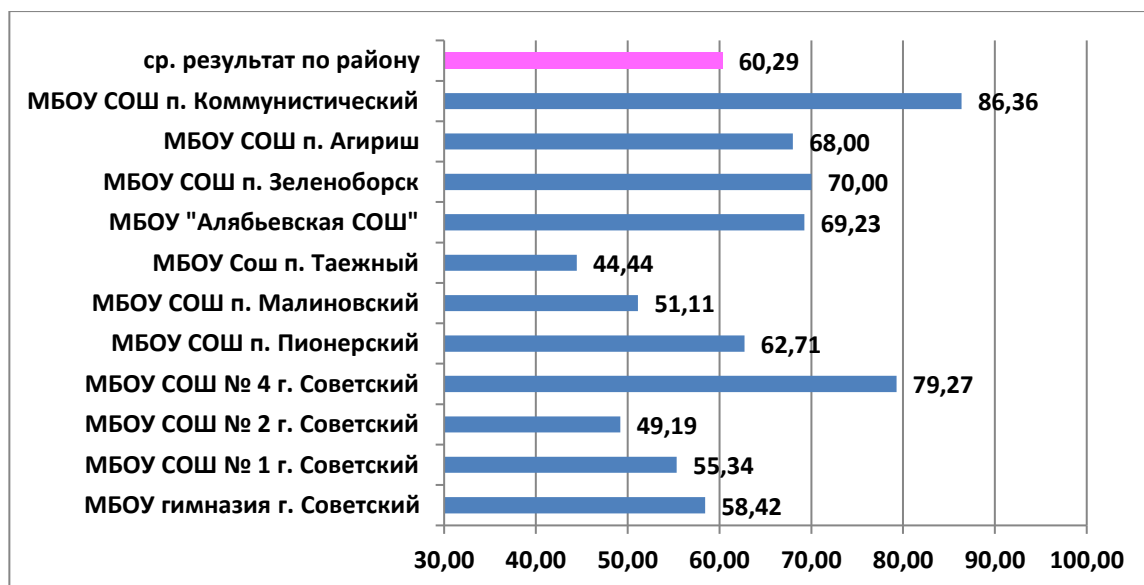
**Доля обучающихся 9-х классов - участников итогового собеседования по русскому языку, успешно выполнивших метапредметный компонент заданий.**

В 2021 году 100% обучающихся 9-х классов получили «зачет» по результатам итогового собеседования по русскому языку.

**Доля выпускников 9 классов, успешно прошедших государственную итоговую аттестацию (без учета пересдачи) и получивших аттестат об основном образовании.**

Доля выпускников 9-х классов Советского района, успешно прошедших государственную итоговую аттестацию (без учета пересдачи) и получивших аттестат об основном общем образовании в 2021 году составила 60,29% (Диаграмма 7).

Диаграмма 7. Доля выпускников 9 классов, успешно прошедших государственную итоговую аттестацию (без учета пересдачи) и получивших аттестат об основном общем образовании.



**Доля обучающихся 5 - 9 классов (по параллелям и в целом на уровне основного общего образования), которые по итогам учебного года не имеют академической задолженности, по отношению к общему количеству обучающихся в параллели и в целом на уровне основного общего образования.**

Средний показатель достижения базового уровня по муниципалитету составил 99,36% ввиду того, что обучающиеся МБОУ гимназии г. Советский, МБОУ СОШ № 1 г. Советский, МБОУ СОШ № 4 г. Советский, МБОУ «Алябьевская СОШ» не продемонстрировали освоение программы на базовом уровне в полном объеме. В остальных муниципальных общеобразовательных организациях базовая подготовка обучающихся основной школы была обеспечена на уровне 100%.

*Показатели, характеризующие подготовку обучающихся на уровне среднего общего образования (по результатам РДР, ВПР, ЕГЭ, НИКО (при включении в выборку участников), учебной деятельности):*

**Доля обучающихся 10-11 классов, достигших базового уровня предметной подготовки.**

Доля обучающихся 10-11 классов, достигших базового уровня предметной подготовки, составляет 95,68% (Диаграмма 8).

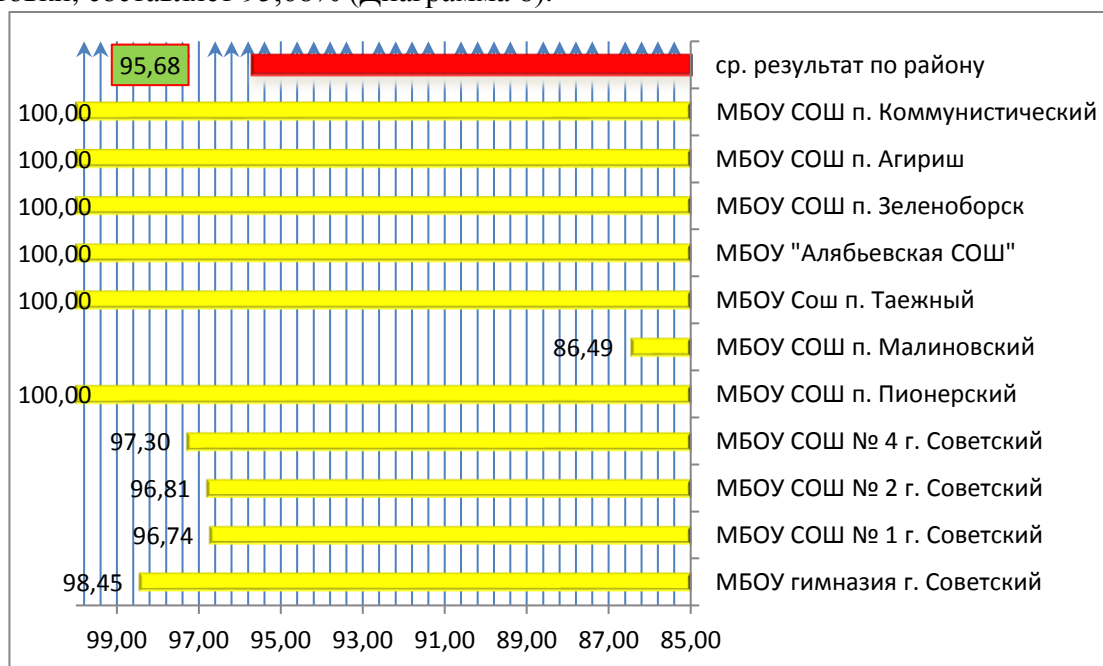


Диаграмма 8. Доля обучающихся 10-11 классов, достигших базового уровня предметной подготовки.

**Доля обучающихся 10-11 классов, достигших высокого уровня предметной подготовки.**

По результатам мониторинга средний показатель высокого уровня подготовки обучающихся средней школы по муниципалитету составил 44,96% (Диаграмма 9).

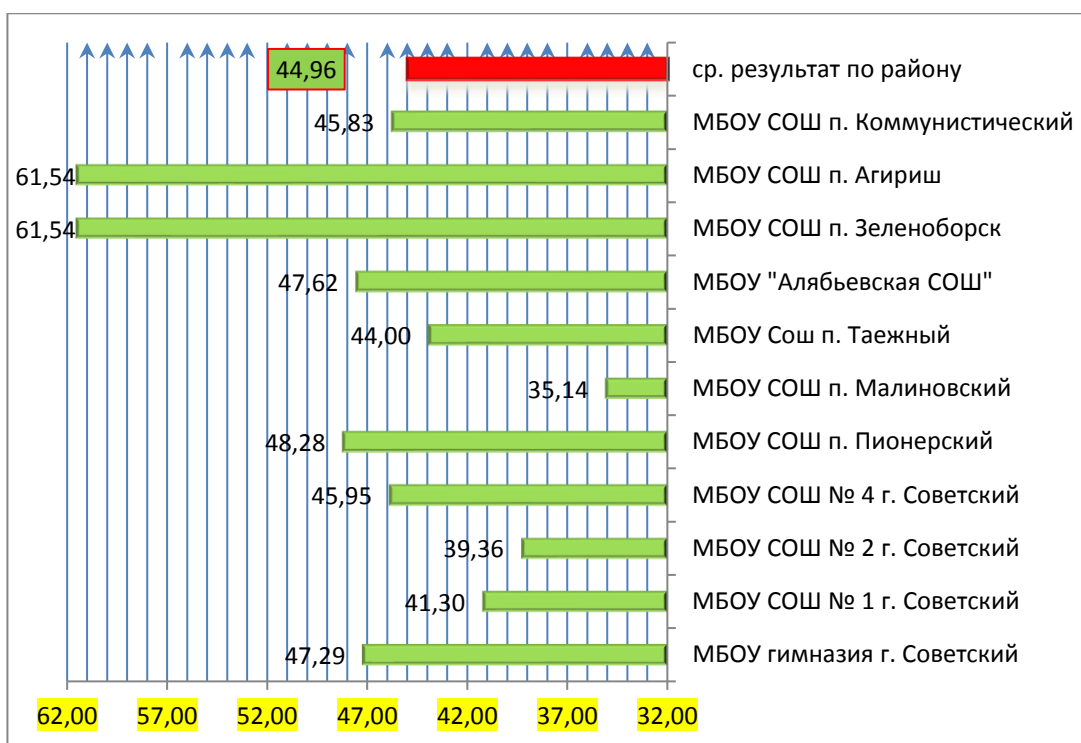


Диаграмма 9. Доля обучающихся 10-11 классов, достигших высокого уровня предметной подготовки.

**Доля обучающихся 10-х классов, успешно выполнивших метапредметный компонент заданий РДР (при условии проведения).**

Обучающиеся 10-х классов школ Советского района принимали участие в написании Всероссийских проверочных работ по учебному предмету «География».

Доля обучающихся 10-х классов, получивших удовлетворительные результаты по результатам ВПР к общему количеству обучающихся 10-х классов, принявших участие в оценочных процедурах (%) по учебному предмету география – 100% (Таблица 81).

Таблица 81

**Информация по учебному предмету «География»  
по общеобразовательным организациям**

Наименование ОО	количество обучающихся:	Доля обучающихся 10-х классов получивших удовлетворительные результаты
	приняли участие в процедуре, чел	
МБОУ СОШ №1 г.Советский	16	100
МБОУ СОШ №2 г.Советский	0	0
МБОУ гимназия г.Советский	0	0
МБОУ СОШ №4 г.Советский	0	0
МБОУ СОШ п.Агириш	0	0
МБОУ "Алябьевская СОШ"	8	100
МБОУ СОШ п.Зеленоборск	0	0
МБОУ СОШ п.Коммунистический	0	0
МБОУ СОШ п.Малиновский	16	100
МБОУ СОШ п.Пионерский	0	0

МБОУ СОШ п.Таёжный	18	100
<b>ИТОГО:</b>	58	100

Обучающиеся 11-х классов школ Советского района принимали участие в написании Всероссийских проверочных работ по учебным предметам: «Физика», «Химия», «География», «История», «Биология», «Английский язык» (Таблица 82).

Таблица 82

Общая информация по участию в ВПР, 11 кл

предмет	количество обучающихся 11-х классов общеобразовательных организаций Советского района:		Доля обучающихся 11-х классов получивших удовлетворительные результаты по результатам ВПР к общему количеству обучающихся 11-х классов принявших участие в оценочных процедурах (%)		
	приняли участие в процедуре, чел.	получили удовлетворительный результат, чел	Советский район	ХМАО-Югра	РФ
физика	199	8	95,98	97,96	96,34
химия	190	3	98,42	98,22	96,23
география	171	171	100	99,26	98,46
история	201	3	99	98,72	97,41
биология	176	176	100	98,54	96,8
английский язык	212	29	86,32	94,65	93,34

**Доля участников оценочных процедур, не преодолевших нижнюю границу баллов (в разрезе параллелей классов и учебных предметов).**

По учебному предмету «География», 10 кл. – отсутствуют.

Доля участников ВПР 11-х классов Советского района, получивших неудовлетворительные результаты по учебным предметам, составила: 1% - «История», 4,02% - «Физика», 1,58% - «Химия», 13,68% - английский язык.

**Доля обучающихся 11 -х классов - участников итогового сочинения, получивших зачет по критериям №2 «Аргументация. Привлечение литературного материала» и №3 «Композиция и логика рассуждения» (достижение метапредметных результатов) (без учета результата повторного написания итогового сочинения (изложения)).**

Доля обучающихся 11 -х классов - участников итогового сочинения, получивших зачет по критериям №2 «Аргументация. Привлечение литературного материала» и №3 «Композиция и логика рассуждения» (достижение метапредметных результатов) (без учета результата повторного написания итогового сочинения (изложения)) составила 74,71% (Диаграмма 10).

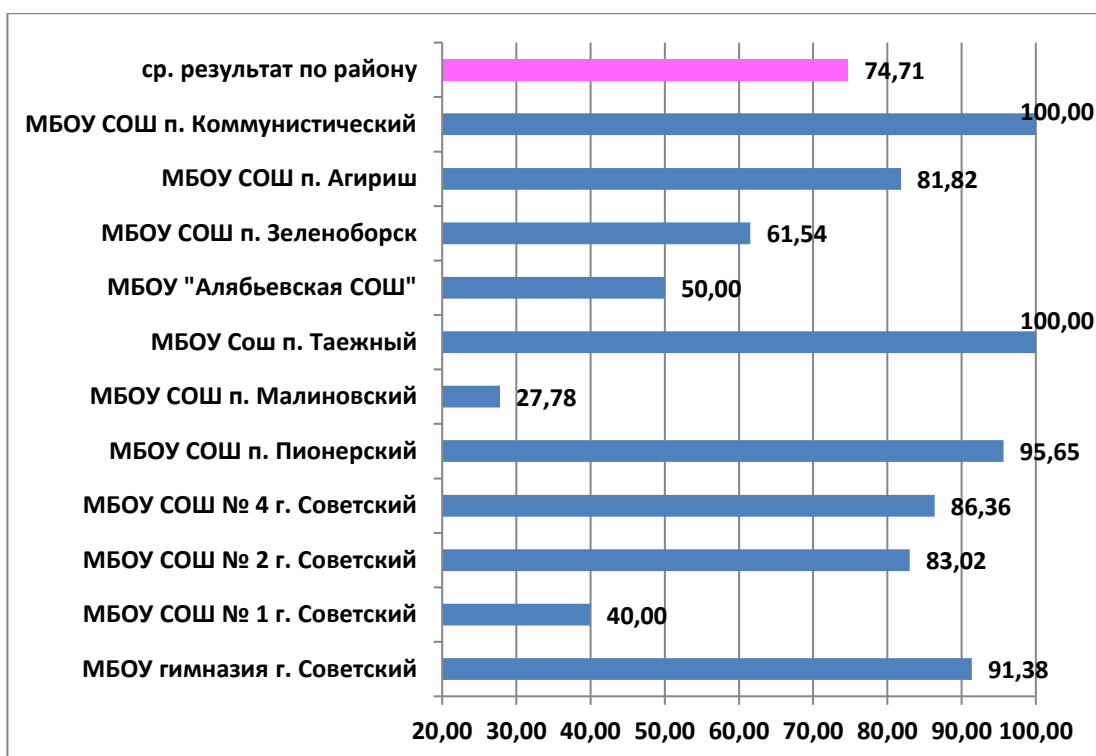


Диаграмма 10. Доля обучающихся 11 -х классов - участников итогового сочинения, получивших зачет по критериям № 2 и № 3

**Доля выпускников 11 классов, успешно прошедших государственную итоговую аттестацию по обязательным учебным предметам и получивших аттестат о среднем общем образовании.**

Доля выпускников 11 классов, успешно прошедших государственную итоговую аттестацию по обязательным учебным предметам и получивших аттестат о среднем общем образовании в 2021 году в Советском районе составила 98,86% (Диаграмма 11). Получили аттестаты о среднем общем образовании 259 человек, 3 обучающихся (1 чел. из МБОУ СОШ п. Агириш и 2 чел. из МБОУ СОШ п. Малиновский) не были допущены к ГИА по причине отсутствия зачета по итоговому сочинению, получили справку об обучении.

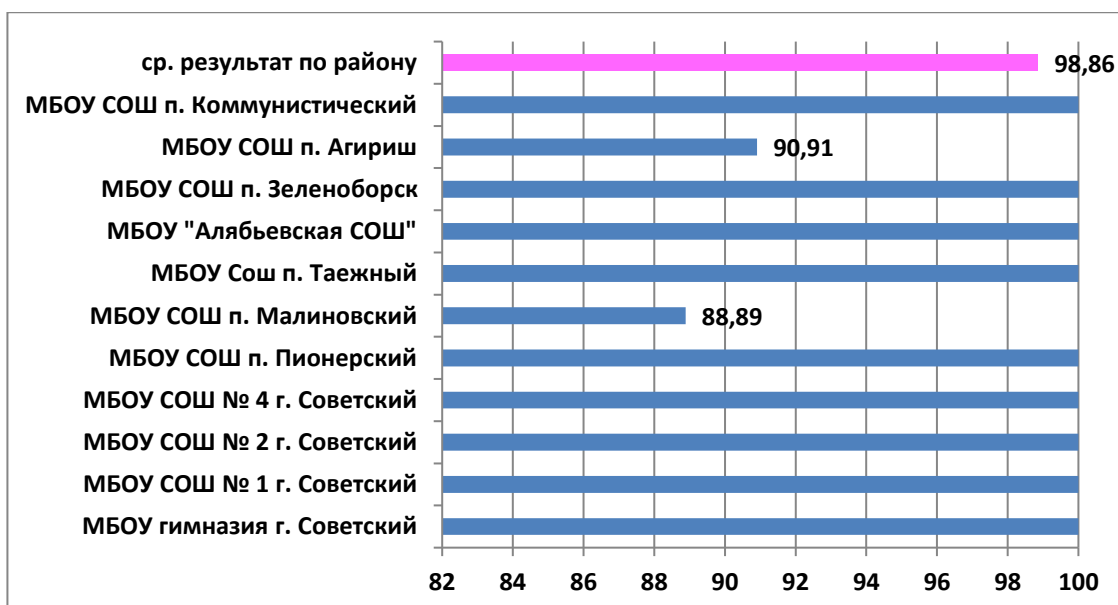


Диаграмма 11. Доля выпускников 11 классов, успешно прошедших государственную итоговую аттестацию по обязательным учебным предметам и получивших аттестат о среднем общем образовании

**Доля выпускников 11-х классов, успешно сдавших единый государственный экзамен по всем выбранным учебным предметам за исключением обязательных.**

Доля выпускников 11-х классов Советского района, успешно сдавших единый государственный экзамен по всем выбранным учебным предметам за исключением обязательных в 2021 году, составила 72,52% (2020 году – 80,7%) (Диаграмма 12).

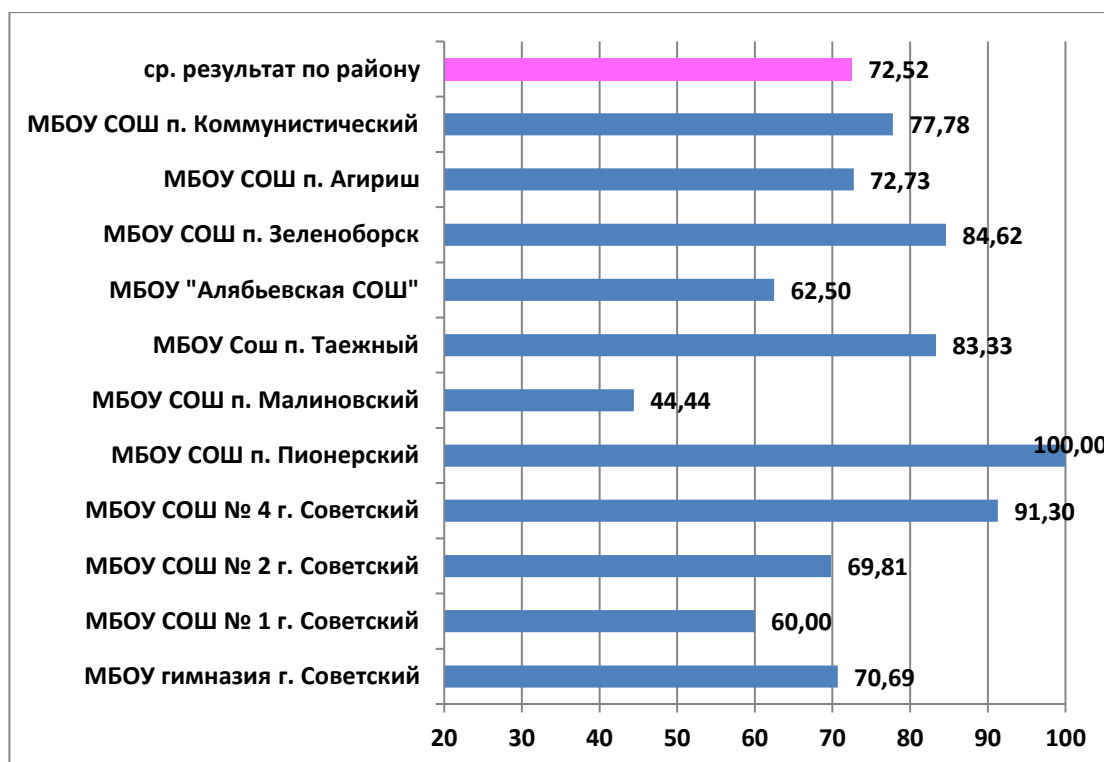


Диаграмма 12. Доля выпускников 11-х классов, успешно сдавших единый государственный экзамен по всем выбранным учебным предметам за исключением обязательных.

**Доля выпускников 11 -х классов, набравших на государственной итоговой аттестации 80 баллов и более (хотя бы по одному предмету).**

Анализ высоких тестовых баллов показал, что 3 участника ЕГЭ по общеобразовательным предметам русский язык и химия достигли результата 100 баллов (русский язык - Русакова Анастасия из МБОУ СОШ п. Зеленоборск, Щитова Юлия из МБОУ СОШ п. Пионерский, химия - Чернюк Карина из МБОУ СОШ п. Агириш). В 2020 году стобалльные результаты отсутствовали.

Всего в Советском районе 58 выпускников сдали ЕГЭ на 80 и более баллов (хотя бы по одному предмету), что составляет 22,14% от общего количества выпускников (Диаграмма 13).

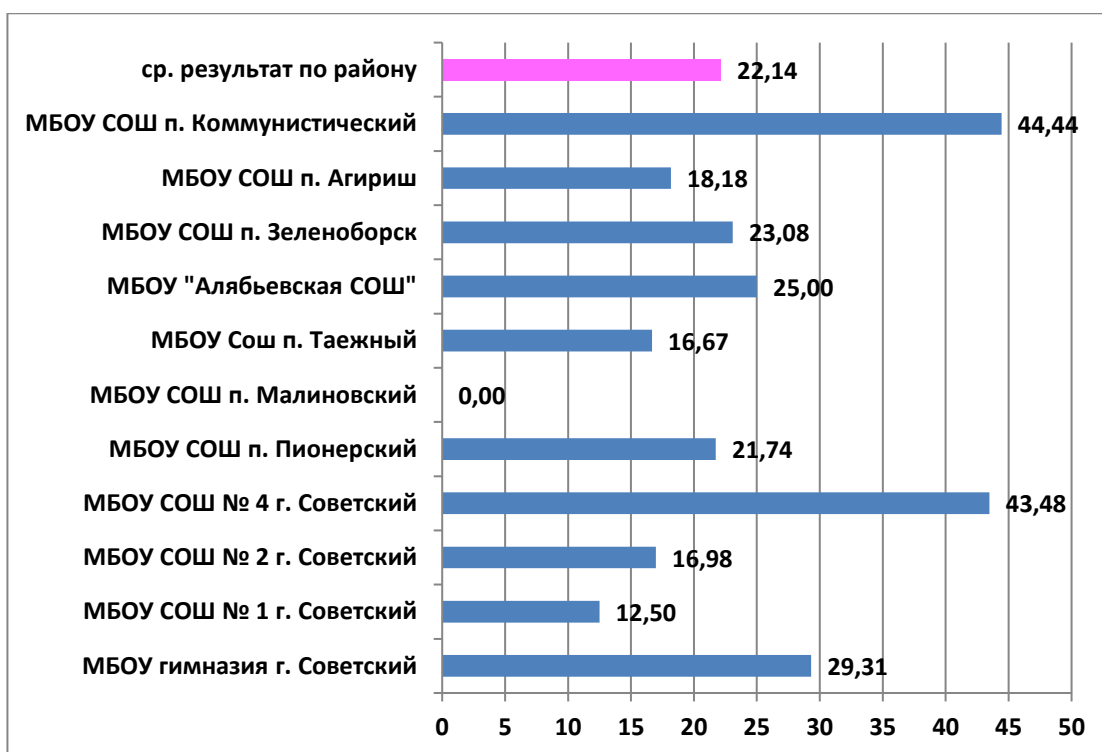


Диаграмма 13. Доля выпускников 11 -х классов, набравших на государственной итоговой аттестации 80 баллов и более (хотя бы по одному предмету)

**Доля школьников 10-11 классов, обучающихся по индивидуальным учебным планам, в профильных классах и классах с углубленным изучением отдельных предметов.**

В 2020-2021 учебном году в муниципальных общеобразовательных организациях Советского района доля школьников 10-11 классов, обучающихся по индивидуальным учебным планам, в профильных классах и классах с углубленным изучением отдельных предметов составила 62,38% от общего количества обучающихся (Диаграмма 14).

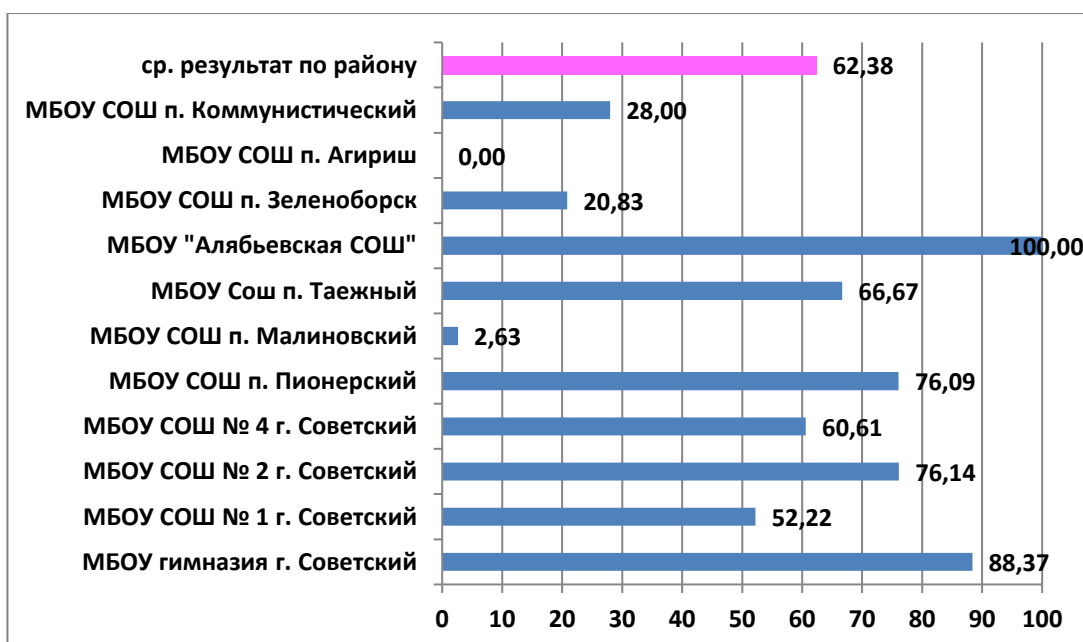


Диаграмма 14. Доля школьников 10-11 классов, обучающихся по индивидуальным учебным планам, в профильных классах и классах с углубленным изучением отдельных предметов.



*Показатели, характеризующие подготовку обучающихся по адаптированным основным общеобразовательным программам:*

В общеобразовательных организациях Советского района обучается 508 детей с ограниченными возможностями здоровья и детей – инвалидов.

Анализ оценки качества подготовки обучающихся по адаптированным основным общеобразовательным программам составляет:

доля обучающихся 1 классов, успешно освоивших адаптированные основные общеобразовательные программы – 93%;

доля обучающихся 2 классов, успешно освоивших адаптированные основные общеобразовательные программы – 100%;

доля обучающихся 3 классов, успешно освоивших адаптированные основные общеобразовательные программы – 95%;

доля обучающихся 4 классов, успешно освоивших адаптированные основные общеобразовательные программы – 100%;

доля обучающихся 5 классов, успешно освоивших адаптированные основные общеобразовательные программы – 100%;

доля обучающихся 6 классов, успешно освоивших адаптированные основные общеобразовательные программы – 100%;

доля обучающихся 7 классов, успешно освоивших адаптированные основные общеобразовательные программы – 97%;

доля обучающихся 8 классов, успешно освоивших адаптированные основные общеобразовательные программы – 100%;

доля обучающихся 9-х классов, осваивающих адаптированные основные общеобразовательные программы, успешно прошедших государственную итоговую аттестацию по образовательным программам основного общего образования – 100%;

доля обучающихся 10 классов, успешно освоивших адаптированные основные общеобразовательные программы – 100%;

доля обучающихся 11 -х классов, осваивающих адаптированные основные общеобразовательные программы, успешно прошедших государственную итоговую аттестацию по образовательным программам среднего общего образования – 100%;

доля обучающихся по адаптированным основным общеобразовательным программам для обучающихся с умственной отсталостью (интеллектуальными нарушениями), получивших свидетельство об обучении – 100%.

В образовательных организациях обучается на дому 133 ребенка, что составляет 26% от общего количества обучающихся детей с ограниченными возможностями здоровья и детей – инвалидов.

Обеспеченность специальными учебниками, учебными пособиями, дидактическими материалами показатель подтвержден 100% (мониторинг сайтов ОО, учет рекомендаций).

90% образовательных организаций обеспечены специальными педагогическими кадрами (психолог, дефектолог, логопед, тьютор и др.) (МБОУ Алябьевская СОШ не обеспечена сурдопедагогом, учителем-дефектологом в соответствии с заключением ТПМПК).

В 100 % образовательных организаций показатель «Доступность среды» имеется беспрепятственный доступ в здания образовательных организации инвалидов и лиц с ограниченными возможностями здоровья, имеются пандусы, также для доступа маломобильных групп населения в здание имеется кнопка вызова.

*Показатели, направленные на оценку функциональной грамотности:*

Мероприятия по оценке функциональной грамотности в 2020-2021 г. не проводились.

*Показатели, характеризующие объективность образовательных результатов, процедур оценки качества образования и Всероссийской олимпиады школьников:*

- доля общеобразовательных организаций, обеспечивших общественное наблюдение при проведении процедур оценки качества – 100%;
- доля общеобразовательных организаций, обеспечивших общественное наблюдение при проведении Всероссийской олимпиады школьников - 100%;
- доля общеобразовательных организаций, обеспечивших исключение конфликта интересов в отношении работников, привлекаемых к проведению процедур оценки качества- 100%;
- доля общеобразовательных организаций, обеспечивших исключение конфликта интересов в отношении работников, привлекаемых к проведению Всероссийской олимпиады школьников-100%;
- доля образовательных организаций, не имеющих статуса «школа с признаками необъективных результатов»- 0 (по результатам независимых оценочных процедур «школы с признаками необъективных результатов» отсутствуют);
- доля выпускников 11 классов, являющихся претендентами на награждение медалью «За особые успехи в учении», получившие на государственной итоговой аттестации и ЕГЭ результаты, необходимые для получения медали (подтвердили статус медалиста) 100%.

#### **1.1.1.2. Обобщенные результаты мониторинга**

*О подготовке обучающихся на уровне начального общего образования свидетельствуют следующие результаты:*

- доля обучающихся 1 - 4 классов, достигших базового уровня предметной подготовки, составила 99,45%; достигших высокого уровня предметной подготовки - 57,98%;

- обучающиеся 4-х классов общеобразовательных организаций Советского района приняли участие в ВПР по 3-м учебным предметам: «Русский язык», «Математика», «Окружающий мир». Доля обучающихся, получивших удовлетворительные результаты составила: 93,5% (русский язык); 99,3% (математика); 99,2% (окружающий мир). Результаты общей успеваемости по предмету «Окружающий мир» на уровне средней общей успеваемости Ханты-Мансийского автономного округа – Югры и Российской Федерации. Успеваемость по предмету «Русский язык» ниже показателей ХМАО-Югры и РФ, а результаты общей успеваемости по предмету «Математика» выше, чем в ХМАО-Югре и РФ.

*О подготовке обучающихся на уровне основного общего образования свидетельствуют следующие результаты:*

- средний показатель достижения базового уровня составил 99,36%; показатель высокого уровня подготовки обучающихся - 36,35%;

- обучающиеся 5-х классов школ Советского района приняли участие в написании ВПР по 2-м учебным предметам «Русский язык», «Биология». Доля обучающихся 5-х классов, получивших удовлетворительные результаты, составила: 85,01% (русский язык); 91,14% (биология). Результаты общей успеваемости по предмету «Русский язык» ниже показателей ХМАО-Югры и РФ, а результаты общей успеваемости по предмету «Биология» ниже, чем в ХМАО-Югре, но выше РФ;

- обучающиеся 6-х классов школ Советского района приняли участие в написании ВПР по 6-ти учебным предметам: «Математика», «Русский язык», «Биология», «Обществознание», «География», «История». Доля обучающихся, получивших

удовлетворительные результаты, составила: 86,26% (математика); 83,3% (русский язык); 96,03% (обществознание); 91,76% (география); 93,84% (история); 91,88 (биология). Результаты общей успеваемости по предметам «Математика» и «Русский язык» ниже показателей ХМАО-Югры, но на уровне РФ, по предметам «История» и «Биология» ниже, чем в ХМАО-Югре, но выше РФ, по «Обществознанию» - выше, чем в РФ и на уровне ХМАО-Югры, по «Географии» - ниже РФ и ХМАО-Югры;

- обучающиеся 7-х классов школ Советского района приняли участие в написании ВПР по 8-и учебным предметам: «Математика», «Русский язык», «Английский язык», «Биология», «Обществознание», «География», «История», «Физика». Доля обучающихся, получивших удовлетворительные результаты составила: 90,72% (математика); 79,54% (русский язык); 65,08 (английский язык); 84,39% (обществознание); 90,31% (география); 91,9% (история); 91,83 (биология); 93,76% (физика). Результаты общей успеваемости по предметам «Математика», «География», «История», «Биология», «Физика» ниже показателей ХМАО-Югры, но выше показателей РФ, а результаты общей успеваемости по предметам «Русский язык», «Английский язык», «Обществознание» ниже, чем в ХМАО-Югре и РФ;

- обучающиеся 8-х классов школ Советского района приняли участие в написании ВПР по 8-ми учебным предметам: «Математика», «Русский язык», «Обществознание», «Физика», «Химия», «География», «История», «Биология». Доля обучающихся, получивших удовлетворительные результаты составила: 83,8% (математика); 81,28% (русский язык); 82,87% (обществознание); 96,17% (география); 96,55% (история); 96,21% (биология); 82,38% (физика); 97,26% (химия). Результаты общей успеваемости по предметам «Русский язык», «История» ниже показателей ХМАО-Югры, но выше показателей РФ, а результаты общей успеваемости по предметам «Математика», «Физика», «Обществознание», «Химия», «География», «Биология» ниже, чем в ХМАО-Югре и РФ;

- доля выпускников 9-х классов Советского района, успешно прошедших государственную итоговую аттестацию (без учета пересдачи) и получивших аттестат об основном общем образовании в 2021 году составила 60,29%;

- доля выпускников Советского района, успешно сдавших все экзамены, составила в 2021 году составила 99,36%.

***О подготовке обучающихся на уровне среднего общего образования свидетельствуют следующие результаты:***

- доля обучающихся 11 -х классов, достигших базового уровня предметной подготовки, составляет 95,68%; высокого уровня – 44,96%;

- в написании в ВПР по учебному предмету «География» приняли участие 58 обучающихся 10-х классов. Доля обучающихся, получивших удовлетворительные результаты составила 100%;

- обучающиеся 11-х классов школ Советского района приняли участие в написании ВПР по 6-ти учебным предметам: «Физика», «Химия», «География», «История», «Биология», «Английский язык». Доля обучающихся, получивших удовлетворительные результаты составила: 95,98% (физика); 98,42% (химия); 100% (география); 99% (история); 100% (биология); 86,32% (английский язык). Результаты общей успеваемости по предметам «Физика», «Английский язык» ниже показателей ХМАО-Югры и РФ, а результаты общей успеваемости по предметам: «Химия», «География», «Биология», «История» выше, чем в ХМАО-Югре и РФ;

- доля выпускников 11 классов, успешно прошедших государственную итоговую аттестацию по обязательным учебным предметам и получивших аттестат о среднем общем образовании в 2021 году в Советском районе составила 98,86%; успешно сдавших единый государственный экзамен по всем выбранным учебным предметам за исключением обязательных в 2021 году -72,52%;

- анализ высоких тестовых баллов показал, что 3 участника ЕГЭ по общеобразовательным предметам русский язык и химия достигли результата 100 баллов.

***О подготовке обучающихся по адаптированным основным общеобразовательным программам свидетельствуют следующие результаты:***

- доля обучающихся, успешно освоивших адаптированные основные общеобразовательные программы, составляет 100% (за исключением 1 классов (93%); 3 классов (95%); 7 классов (97%)).

***О уровне объективности образовательных результатов, процедур оценки качества образования и Всероссийской олимпиады школьников свидетельствуют следующие результаты:***

- доля общеобразовательных организаций, обеспечивших общественное наблюдение при проведении процедур оценки качества; при проведении Всероссийской олимпиады школьников; обеспечивших исключение конфликта интересов в отношении работников, привлекаемых к проведению процедур оценки качества и Всероссийской олимпиады школьников составляет 100%;

- в Советском районе отсутствуют образовательные организации, имеющие статус «школа с признаками необъективных результатов»;

- доля выпускников 11 классов, являющихся претендентами на награждение медалью «За особые успехи в учении», получившие на государственной итоговой аттестации и ЕГЭ результаты, необходимые для получения медали (подтвердили статус медалиста) 100%.

Таким образом:

- показатель высокого уровня подготовки обучающихся снижается с 57,98% на уровне начального общего образования до 36,35% на уровне основного общего образования и до 44,96% - на уровне среднего общего образования;

- по результатам ВПР показатель общей успеваемости по учебным предметам всех параллелей ниже показателей ХМАО-Югры (за исключением – математики (4 кл.), обществознания (6 кл. – на уровне ХМАО- Югра), химия, география, биология, история (11 кл.)).

Не проведен анализ следующих показателей:

- доля участников **стартовой диагностики в параллели 1 классов**, показавших низкий уровень готовности к началу школьного обучения, от общего количества участников данной процедуры;

- доля обучающихся 4 классов, успешно выполнивших **метапредметный компонент заданий ВПР**;

- доля обучающихся 5 - 9 классов (по параллелям и в целом на уровне основного общего образования), которые по итогам учебного года не имеют **академической задолженности**, по отношению к общему количеству обучающихся в параллели и в целом на уровне основного общего образования;

- показатели, направленные на оценку **функциональной грамотности**.

### **1.1.1.3. Успешные практики по достижению положительных результатов**

Одним из критериев лучших образовательных практик является высокая результативность и стабильность образовательных результатов. Именно с позиции данного критерия мы сделаем вывод об успешных практиках в муниципальных общеобразовательных организациях:

- базовый уровень предметной подготовки обучающихся в полном объеме (100%) обеспечен в муниципальных образовательных организациях:

2-4 классов: МБОУ гимназия г. Советский; МБОУ СОШ № 2 г. Советский; МБОУ СОШ п. Пионерский; МБОУ СОШ п. Малиновский; МБОУ СОШ п. Таежный; МБОУ «Алябьевская СОШ»; МБОУ СОШ п. Агириш;

5-9 классов: МБОУ СОШ № 2 г. Советский, МБОУ СОШ п. Таежный, МБОУ СОШ п. Малиновский, МБОУ СОШ п. Пионерский, МБОУ СОШ п. Коммунистический, МБОУ СОШ п. Зеленоборск, МБОУ СОШ п. Агириш;

- высокий уровень подготовки обучающихся в учебной деятельности продемонстрировали обучающиеся:

1 - 4 классов: МБОУ СОШ № 1 г. Советский, МБОУ СОШ № 2 г. Советский и МБОУ гимназии г. Советский;

5-9 классов: МБОУ гимназии г. Советский (42,83%), МБОУ СОШ № 2 г. Советский (40,17%), МБОУ СОШ п. Коммунистический (39,05%) и МБОУ СОШ п. Зеленоборск (38,84%);

- успешно выполнили ВПР (100%):

**5 класс.** Русский язык – МБОУ СОШ п. Малиновский. Биология – МБОУ СОШ № 1 г. Советский, СОШ п. Зеленоборск, СОШ п. Пионерский, СОШ п. Таежный;

**6 класс.** Математика – МБОУ СОШ п. Агириш, СОШ п. Малиновский, СОШ п. Пионерский, СОШ п. Таежный. Русский язык – СОШ п. Малиновский. Биология – СОШ № 1 г. Советский, СОШ п. Малиновский, СОШ п. Пионерский, СОШ п. Таежный. Обществознание – гимназия г. Советский, СОШ п. Малиновский, СОШ п. Пионерский. История – СОШ п. Зеленоборск, СОШ п. Пионерский, СОШ п. Малиновский, СОШ п. Таежный. География – СОШ п. Коммунистический, СОШ п. Пионерский, СОШ п. Малиновский.

**7 класс.** Математика – СОШ № 4 г. Советский, СОШ п. Зеленоборск, СОШ п. Малиновский, СОШ п. Таежный. Русский язык – СОШ п. Зеленоборск, СОШ п. Малиновский. Биология – МБОУ СОШ п. Зеленоборск, МБОУ СОШ п. Коммунистический, МБОУ СОШ п. Малиновский, МБОУ СОШ п. Пионерский, МБОУ СОШ п. Таежный. Обществознание – СОШ п. Зеленоборск, СОШ п. Малиновский, СОШ п. Таежный. История – МБОУ СОШ п. Зеленоборск, МБОУ СОШ п. Коммунистический, МБОУ СОШ п. Малиновский, МБОУ СОШ п. Пионерский, МБОУ СОШ п. Таежный. География – гимназия, МБОУ СОШ п. Зеленоборск, МБОУ СОШ п. Коммунистический, МБОУ СОШ п. Малиновский, МБОУ СОШ п. Таежный. Физика – МБОУ СОШ п. Зеленоборск, МБОУ СОШ п. Пионерский, МБОУ СОШ п. Таежный. Английский язык – СОШ п. Малиновский, МБОУ СОШ п. Пионерский.

**8 класс.** Математика – СОШ п. Малиновский, МБОУ СОШ п. Пионерский, МБОУ СОШ п. Таежный. Русский язык – СОШ п. Малиновский. Биология – СОШ № 1 г. Советский, СОШ п. Коммунистический. Обществознание – СОШ № 4 г. Советский, МБОУ СОШ п. Малиновский, МБОУ СОШ п. Пионерский, МБОУ СОШ п. Таежный. История - СОШ п. Алябьевский, СОШ п. Пионерский. География - СОШ № 1 г. Советский. Физика - СОШ № 4 г. Советский, СОШ п. Зеленоборск, СОШ п. Пионерский, СОШ п. Таежный. Химия - СОШ п. Пионерский.

- наибольший показатель общей успеваемости выпускников 9-х классов, успешно прошедших государственную итоговую аттестацию (без учета пересдачи) по двум обязательным предметам (до пересдачи), показали выпускники МБОУ СОШ п. Коммунистический (86,36%), МБОУ СОШ № 4 г. Советский (79,27%), МБОУ Алябьевская СОШ (69,23%);

- высокие результаты предметной подготовки продемонстрировали обучающиеся 10-х классов: МБОУ СОШ п. Агириш и МБОУ СОШ п. Зеленоборск – 61,54% качества. Выше среднего показателя по району результаты обучающихся МБОУ «Алябьевская СОШ» (47,62%), МБОУ СОШ п. Пионерский (48,28%), МБОУ СОШ № 4 г. Советский (45,95%) и МБОУ гимназии г. Советский (47,29%);

- от 90% до 100 % участников ИС-11 получили «зачет» по критериям №2 «Аргументация. Привлечение литературного материала» и №3 «Композиция и логика рассуждения» (достижение метапредметных результатов) (без учета результата повторного написания итогового сочинения (изложения)) в МБОУ СОШ п. Таежный (100%), МБОУ СОШ п. Коммунистический (100%), МБОУ СОШ п. Пионерский (95,65%) и МБОУ гимназия г. Советский (91,38%);

- 100 % участников ЕГЭ справились с экзаменационной работой по предметам по выбору в МБОУ СОШ п. Пионерский. Выше среднего значения по району показали МБОУ СОШ № 4 г. Советский (91,3%), МБОУ СОШ п. Зеленоборск (84,62%). МБОУ СОШ п. Коммунистический (77,78%), МБОУ СОШ п. Агириш (72,73%) и МБОУ гимназия г. Советский (70,69%) оказались на уровне среднего значения по району;

- если сравнивать долю выпускников, набравших на ГИА 80 баллов и более (хотя бы по одному предмету), то наибольшую долю показали МБОУ СОШ п. Коммунистический (44,44%), МБОУ СОШ № 4 г. Советский (43,48%), МБОУ гимназия г. Советский (29,31%);

- наибольшая доля обучающихся 10-11 классов по индивидуальным учебным планам, в профильных классах и классах с углубленным изучением отдельных предметов наблюдается в МБОУ Алябьевская СОШ (100%), МБОУ гимназия г. Советский (88,37%), МБОУ СОШ № 2 (76,14%), МБОУ СОШ п. Пионерский (76,09%).

Вместе с тем, необходимо отметить следующие особенности:

- в МБОУ СОШ п. Малиновский, МБОУ СОШ № 1 г. Советский – наличие высоких образовательных результатов на уровне начального общего и основного общего образования – их отсутствие на уровне среднего общего образования;

- в МБОУ СОШ № 2 г. Советский - наличие высоких образовательных результатов на уровне начального общего, их отсутствие на уровне основного общего и среднего общего образования;

- в МБОУ СОШ № 4 г. Советский - наличие высоких образовательных результатов на уровне основного общего и среднего общего образования, их отсутствие на уровне начального общего образования;

Таким образом, необходимо отметить успешные образовательные практики, связанные с высокой результативностью и стабильностью образовательных результатов в муниципальных общеобразовательных организациях на всех уровнях общего образования:

1. МБОУ СОШ п. Пионерский (21 позиция).
2. МБОУ СОШ п. Таежный (17 позиций).

#### **1.1.1.4. Зоны риска**

По показателям, диагностирующим уровень качества подготовки обучающихся общеобразовательных организаций Советского района, определены следующие «Зоны риска»:

- не обеспечен базовый уровень подготовки обучающихся **1 - 4 классов** в школах: МБОУ СОШ № 1 г. Советский, МБОУ СОШ № 4 г. Советский, МБОУ СОШ п. Зеленоборск и МБОУ СОШ п. Коммунистический; **5-9 классов** - МБОУ гимназии г. Советский, МБОУ СОШ № 1 г. Советский, МБОУ СОШ № 4 г. Советский, МБОУ «Алябьевская СОШ»

- по показателю «Доля обучающихся **1 - 4 классов**, достигших высокого уровня предметной подготовки» ниже среднего значения на муниципальном уровне продемонстрировали обучающиеся: МБОУ СОШ п. Коммунистический, МБОУ СОШ п. Зеленоборск, МБОУ СОШ п. Пионерский, МБОУ «Алябьевская СОШ», МБОУ СОШ п. Малиновский, МБОУ СОШ п. Таежный, МБОУ СОШ п. Агириш, МБОУ СОШ № 4 г.

Советский; **5-9 классов** - самый низкий показатель высокого уровня подготовки обучающихся в МБОУ СОШ п. Агириш (25%) и МБОУ СОШ № 4 г. Советский (25,4%)

- неудовлетворительные результаты оценочных процедур (в разрезе параллелей классов и учебных предметов) продемонстрировали обучающиеся:

**4 класс.** По учебному предмету «Русский язык» - МБОУ СОШ № 2 г. Советский (12,4%), МБОУ гимназия г. Советский (4,4%), МБОУ СОШ п. Агириш (11,1%), МБОУ СОШ п. Зеленоборск (4,8%), МБОУ СОШ п. Коммунистический (11,1%); по учебному предмету «Математика» - МБОУ СОШ № 2 г. Советский (0,9%), МБОУ СОШ п. Агириш (6,3%), МБОУ СОШ п. Коммунистический (6,7%); по учебному предмету «Окружающий мир» - МБОУ СОШ № 2 г. Советский (1%), МБОУ СОШ п. Агириш (20%);

- если сравнивать показатели общей успеваемости ВПР по Советскому району и ХМАО-Югре, то можно выделить ОО, в которых общая успеваемость ниже средней общей успеваемости по ХМАО-Югре:

#### **5 класс.**

по русскому языку (92,2%): МБОУ СОШ № 1 г. Советский, МБОУ СОШ № 2 г. Советский, МБОУ гимназия г. Советский, МБОУ СОШ п. Агириш, МБОУ "Алябьевская СОШ", МБОУ СОШ п. Зеленоборск, МБОУ СОШ п. Коммунистический;

по биологии (96,26%): МБОУ СОШ №2 г. Советский, МБОУ гимназия г. Советский, МБОУ СОШ п.Агириш, МБОУ "Алябьевская СОШ", МБОУ СОШ п. Коммунистический.

#### **6 класс.**

по математике (92,59%): МБОУ СОШ №1 г. Советский, МБОУ СОШ №2 г. Советский, МБОУ "Алябьевская СОШ";

по русскому языку (90,57%): МБОУ СОШ №1 г. Советский, МБОУ СОШ №2 г. Советский, МБОУ гимназия г. Советский, МБОУ СОШ п. Агириш, МБОУ "Алябьевская СОШ", МБОУ СОШ п. Коммунистический;

по биологии (95,46%): МБОУ СОШ № 2 г. Советский, МБОУ гимназия г. Советский, МБОУ СОШ п.Агириш, МБОУ "Алябьевская СОШ", МБОУ СОШ п. Зеленоборск;

по обществознанию (95,85%): МБОУ СОШ №1 г. Советский, МБОУ СОШ №2 г. Советский;

по истории (95,38%): МБОУ СОШ №1 г. Советский, МБОУ СОШ №2 г. Советский, МБОУ СОШ №4 г. Советский, МБОУ СОШ п. Агириш, МБОУ «Алябьевская СОШ», МБОУ СОШ п. Коммунистический;

по географии (97,39%): МБОУ СОШ №1 г. Советский, МБОУ СОШ №2 г. Советский, МБОУ СОШ №4 г. Советский.

#### **7 класс.**

по математике (93,41%): МБОУ СОШ № 2 г. Советский, МБОУ СОШ п. Агириш, МБОУ "Алябьевская СОШ", МБОУ СОШ п. Коммунистический;

по биологии (96,29%): МБОУ СОШ №1 г. Советский, МБОУ гимназия г. Советский, МБОУ СОШ п. Агириш;

по обществознанию (94,9%): МБОУ СОШ №1 г. Советский, МБОУ СОШ №2 г. Советский, МБОУ гимназия г. Советский, МБОУ СОШ п. Агириш, МБОУ «Алябьевская СОШ», МБОУ СОШ п. Коммунистический, МБОУ СОШ п. Пионерский;

по истории (95,57%): МБОУ СОШ №1 г. Советский, МБОУ СОШ №2 г. Советский, МБОУ СОШ №4 г. Советский, МБОУ СОШ п. Агириш, МБОУ «Алябьевская СОШ»;

по географии (96,05%): МБОУ СОШ №1 г. Советский, МБОУ СОШ №2 г. Советский, МБОУ СОШ №4 г. Советский, МБОУ СОШ п. Агириш, МБОУ «Алябьевская СОШ»;

по физике (93,76%): МБОУ СОШ №1 г. Советский, МБОУ СОШ №2 г. Советский, МБОУ СОШ гимназия г. Советский, МБОУ СОШ п. Агириш, МБОУ «Алябьевская СОШ», МБОУ СОШ п. Коммунистический;

по английскому языку (88,7%): МБОУ СОШ №1 г.Советский, МБОУ СОШ №2 г.Советский, МБОУ СОШ гимназия г.Советский, МБОУ СОШ п.Агириш, МБОУ «Алябьевская СОШ», МБОУ СОШ п.Зеленоборск, МБОУ СОШ п.Коммунистический;

**8 класс.**

по математике (92,47%): МБОУ СОШ №1 г.Советский, МБОУ СОШ №2 г.Советский, МБОУ гимназия г.Советский, МБОУ "Алябьевская СОШ", МБОУ СОШ п.Коммунистический;

по русскому языку (89,94%): МБОУ СОШ №2 г.Советский, МБОУ гимназия г.Советский, МБОУ СОШ п.Агириш, МБОУ "Алябьевская СОШ";

по биологии (96,21%): МБОУ СОШ №2 г.Советский, МБОУ гимназия г.Советский, МБОУ СОШ п.Агириш;

по обществознанию (93,56%): МБОУ СОШ №1 г. Советский, МБОУ СОШ №2 г. Советский, МБОУ гимназия г. Советский, МБОУ СОШ п. Коммунистический;

по истории (96,55%): МБОУ СОШ №1 г.Советский, МБОУ СОШ №2 г.Советский, МБОУ гимназия г.Советский, МБОУ СОШ п.Зеленоборск;

по географии (96,17%): МБОУ гимназия г.Советский, МБОУ СОШ №4 г.Советский, МБОУ СОШ п.Агириш;

по физике (92,63%): МБОУ СОШ №2 г.Советский, МБОУ СОШ гимназия г.Советский, МБОУ «Алябьевская СОШ»;

по химии (97,26%): МБОУ СОШ №1 г.Советский, МБОУ СОШ №2 г.Советский, МБОУ СОШ гимназия г. Советский, МБОУ СОШ № 4 г.Советский;

**11 класс.**

по истории (98,72%): МБОУ СОШ №1 г.Советский, МБОУ СОШ №4 г.Советский;

по физике (97,96%): МБОУ СОШ №2 г.Советский, МБОУ СОШ п.Агириш;

по химии (98,22%): МБОУ СОШ №4 г. Советский, МБОУ СОШ п. Малиновский.

по английскому языку (94,65%): МБОУ СОШ №1 г. Советский, МБОУ СОШ №2 г. Советский, МБОУ СОШ гимназия г. Советский.

- Доля обучающихся 9-х кл., достигших базового и высокого уровня предметной подготовки (по результатам ОГЭ, ГВЭ) составила менее 100% в трех образовательных организациях Советского района: МБОУ СОШ № 1 г. Советский - 99,03% (1 обучающийся не явился на экзамены без уважительной причины и был оставлен на повторный год обучения, перешел на семейную форму образования), МБОУ СОШ №2 г.Советский - 98,39% (2 обучающихся получили в дополнительном (осеннем) периоде ГИА неудовлетворительные результаты ЕГЭ, перешли на семейную форму образования), МБОУ "Алябьевская СОШ" - 96,15% (1 обучающийся был недопущен к ГИА по причине наличия академической задолженности и был оставлен на повторный год обучения);

- базовый уровень обучающихся 10-11 классов не обеспечен в полном объеме и составляет 98,45% - МБОУ гимназия г. Советский, 96,74% - МБОУ СОШ № 1 г. Советский, 96,81 % - МБОУ СОШ № 2 г. Советский и 97,3% - МБОУ СОШ № 4 г. Советский. Самый низкий показатель обученности старшеклассников в МБОУ СОШ п. Малиновский -86,49%;

- показатель «Доля обучающихся 10-11 классов, достигших высокого уровня подготовки» в МБОУ СОШ № 2 г. Советский, МБОУ СОШ № 1 г. Советский, МБОУ СОШ п. Малиновский, МБОУ СОШ п. Таежный ниже среднего показателя по району;

- по показателю «Доля обучающихся 11 -х классов - участников итогового сочинения, получивших зачет по критериям №2 «Аргументация. Привлечение литературного материала» и №3 «Композиция и логика рассуждения» (достижение метапредметных результатов) (без учета результата повторного написания итогового сочинения (изложения))» менее 50% участников ИС-11 получили зачет по указанным критериям в МБОУ СОШ п. Малиновский (27,78%), МБОУ СОШ № 1 г. Советский (40%), МБОУ "Алябьевская СОШ" (50%);



- наименьшая доля участников ЕГЭ, успешно справившихся с экзаменационной работой по предметам по выбору, наблюдаются в МБОУ СОШ п. Малиновский (44,44 %), МБОУ СОШ №1 г. Советский (60 %), МБОУ Алябьевская СОШ (62,5 %), МБОУ СОШ №2 г. Советский (69,81 %);

- наибольшую долю выпускников, изучавших предметы на профильном уровне и не преодолевших минимальный порог по результатам ЕГЭ продемонстрировали МБОУ Алябьевская СОШ (37,5%), МБОУ СОШ №1 (35%).

Таким образом, по наибольшему количеству позиций, диагностирующих уровень качества подготовки обучающихся общеобразовательных организаций Советского района в «Зоне риска»:

1. МБОУ СОШ № 2 г. Советский (27 позиций).

2. МБОУ СОШ № 1 г. Советский (25 позиций).

#### **1.1.1.5. Адресные и обобщенные рекомендации по результатам анализа Руководителям муниципальных общеобразовательных организаций:**

- по итогам учебной деятельности за первое полугодие организовать проведение педагогического совета с целью формирования на нем общей стратегии устранения пробелов в знаниях учащихся;

- в марте 2022 года провести административные контрольные работы с целью выявления, в каких блоках учебных предметов выявлены пробелы в знаниях и навыках у большинства обучающихся;

- провести анализ факторов, влияющих на низкие результаты обучения (март 2022);

- по результатам анализа административных контрольных работ и факторов влияющих на низкие результаты обучения, определить мероприятия, направленные на повышение качества образования. Установить сроки выполнения и ответственных лиц (до 30 марта 2022);

- организовать проведение родительских собраний. Ознакомить родителей с результатами учебной деятельности обучающихся. Предложить совместные мероприятия по повышению качества учебной деятельности (до 20 января 2022);

- провести анализ результатов ГИА 2021 года, выявить причины неудовлетворительных результатов, определить пути их устранения (до 20 января 2022);

- определить группы слабоуспевающих обучающихся 11 классов, прогнозируемых как неуспешных при прохождении ГИА в 2021 – 2022 учебном году, обеспечить взаимодействие с их родителями (законными представителями) (до 20 января 2022);

- организовать работу по своевременному выявлению участников ГВЭ, участников ЕГЭ, ОГЭ с ОВЗ с оформлением соответствующих заключений в психолого-медико-педагогической комиссии (до 30 января 2022);

- обеспечить подготовку выпускников по учебным предметам ГИА, включая проведение индивидуальных и групповых консультаций, факультативных и элективных курсов, разработку и реализацию индивидуальных образовательных маршрутов (до 25 мая 2022);

- обеспечить качественное освоение учащимися 9 классов основной образовательной программы основного общего образования, соответствующей требованиям федерального государственного образовательного стандарта для успешного прохождения государственной итоговой аттестации по итогам 2021-2022 учебного года;

- проводить постоянную диагностическую работу учебных достижений и особенностей развития школьников;

- осуществлять мониторинги динамики развития, успеваемости и затруднений у детей с ограниченными возможностями здоровья;

- при работе со слабослышащими детьми активно поддерживать связь на уровне консультирования с Центром психолого – педагогической помощи несовершеннолетним;

- руководителям продолжить контроль за соблюдением всех мер и рекомендаций ТППМК при организации обучения детей с ОВЗ обратив особое внимание на освоение адаптированных основных общеобразовательных программ;
- разработать план мероприятий, направленный на обеспечение объективности результатов знаний обучающихся в процедурах независимой оценки качества в соответствии с рекомендациями Рособрнадзора;
- организовать непрерывный процесс повышения квалификации учителей в области оценки результатов образования, включающий не только обучение на курсах повышения квалификации, но и внутришкольное обучение и самообразование;
- организовать проверку работ по стандартизированным критериям с предварительным коллегиальным обсуждением подходов к оцениванию;
- организовать проведение анализа факторов влияющих на низкие результаты обучающихся, изучающих учебные предметы на углубленном уровне, в период сдачи ЕГЭ;
- провести анализ формирования профильных классов в общеобразовательной организации, выявить причины неудовлетворительных результатов участников ЕГЭ, изучавших предметы на профильном уровне, определить пути их устранения;
- организовать проведение детального анализа кадрового и материально – технического обеспечения с целью формирования профильных классов в 2022 году;
- проанализировать результаты ВПР по каждому классу, параллели и ОО в целом, довести решение по результатам анализа до сведения педагогического коллектива;
- провести анализ УМК, определить проблемные «зоны», причины низкого качества учебных достижений обучающихся класса (параллели) для определения дальнейшего образовательного маршрута по изучению учебных предметов:
  - МБОУ СОШ № 1 г. Советский: математика, русский язык, история, география, обществознание, физика, английский язык;
  - МБОУ СОШ № 2 г. Советский: математика, русский язык, биология, история, география, обществознание, физика, английский язык;
  - МБОУ гимназия г. Советский: русский язык, биология, обществознание, физика, английский язык, химия;
  - МБОУ СОШ № 4 г. Советский: история, география, химия;
  - МБОУ «Алябьевская СОШ»: математика, русский язык, география, обществознание, физика;
  - МБОУ СОШ п. Агириш: математика, русский язык, окружающий мир, биология, история, география, обществознание, физика, английский язык;
  - МБОУ СОШ п. Малиновский: химия;
  - МБОУ СОШ п. Зеленоборск: английский язык;
  - МБОУ СОШ п. Коммунистический: математика, русский язык, обществознание, физика, английский язык;
- организовать своевременное информирование учителей о содержании и структуре ВПР на 2022 год;
- усилить внутришкольный контроль за качеством выполнения рабочих программ, уровнем их соответствия примерным программам и состоянием преподавания на уровне основного общего образования с учётом преемственности преподавания в 5-9 классах;
- обеспечить непрерывный процесс повышения квалификации учителей по указанным предметам, включающий обучение на курсах повышения квалификации, внутришкольное обучение и самообразование.

### 1.1.2. Система мониторинга эффективности деятельности по выявлению, поддержке и развития способностей и талантов у детей и молодежи

Мониторинг эффективности деятельности по выявлению, поддержке и развития способностей и талантов у детей и молодежи (далее – мониторинг) направлен на обеспечение стабильного функционирования и (или) развития системы выявления, поддержки и развития способностей и талантов у детей и молодежи в районе.

Результаты анализа мониторинга позволят сделать выводы о создании условий, обеспечивающих выявление, поддержку и развитие способностей и талантов у детей и молодежи и о качестве управления профориентационной деятельностью на территории Советского района, включая эффективность управленческих решений.

#### 1.1.2.1. Результаты мониторинга по отдельным показателям

*Показатели по выявлению, поддержке и развитию способностей и талантов у детей и молодежи*

#### Количество участников школьного/ муниципального/ регионального этапа всероссийской олимпиады школьников (ВсОШ).

Количество участников школьного/ муниципального/ регионального этапа всероссийской олимпиады школьников (ВсОШ) составляет 4823/528/54 чел. Соответственно (Таблица 1).

Таблица 1

Количество участников школьного/ муниципального/ регионального этапа ВсОШ по общеобразовательным организациям

	МБОУ гимназия г. Советский	МБОУ СОШ № 1 г. Советский	МБОУ СОШ № 2 г. Советский	МБОУ СОШ № 4 г. Советский	МБОУ СОШ п. Пионерский	МБОУ СОШ п. Малиновский	МБОУ Сош п. Таежный	МБОУ "Алябьевская СОШ"	МБОУ СОШ п. Зеленоборск	МБОУ СОШ п. Агириш	МБОУ СОШ п. Коммунистический	ср. результат по району
Количество чел.	1240/ 144/ 18	626/ 82/ 9	866/ 84/ 6	263/ 45/ 2	436/ 60/ 3	156/ 13/ 0	196 / 17/ 0	192 / 20/ 7	324/ 18/ 3	108/ 14/ 5	416/ 31/ 1	4823/ 528/ 54

#### Доля победителей и призеров муниципального/ регионального этапа ВсОШ.

Доля победителей и призеров муниципального/ регионального этапа ВсОШ составляет 59%/ 15 % (Таблица 2).

Таблица 2

Доля победителей и призеров муниципального/ регионального этапа ВсОШ по общеобразовательным организациям

МБОУ гимназия г. Советский	МБОУ СОШ № 1 г. Советский	МБОУ СОШ № 2 г. Советский	МБОУ СОШ № 4 г. Советский	МБОУ СОШ п. Пионерский	МБОУ СОШ п. Малиновский	МБОУ Сош п. Таежный	МБОУ "Алябьевская СОШ"	МБОУ СОШ п. Зеленоборск	МБОУ СОШ п. Агириш	МБОУ СОШ п. Коммунистический	средние показатели по району
72%/ 3%	<b>72%</b> / 2%	57%/ 0%	67%/ 0%	47%/ 0%	15%/ 0%	59%/ 0%	<b>95%</b> / 0%	39%/ 0%	<b>86%</b> / 2%	45%/ 0%	59%/ 15%



сменах Регионального центра выявления, поддержки и развития способностей детей «Месторождение талантов» по итогам конкурсного регионального отбора (6 чел.).

**Доля образовательных организаций, реализующих программы по выявлению и развитию способностей и талантов у детей и молодежи.**

В муниципальных общеобразовательных организациях Советского района реализуются программы/проекты:

- проект «Школьные ступеньки успеха» (МБОУ СОШ №1 г. Советский);
- подпрограмма «Одаренные дети» (МБОУ СОШ №2 г. Советский);
- программа развития школы «Успех каждого ребенка» (МБОУ СОШ № 4 г. Советский);
- проект «Грани» (МБОУ СОШ п. Коммунистический);
- программа «Одарённый ребенок» (МБОУ СОШ п. Малиновский);
- проект «На пути к успеху», «Наставничество» (МБОУ СОШ п. Пионерский).

**Доля обучающихся с ограниченными возможностями здоровья (далее – ОВЗ), охваченных мероприятиями по выявлению, поддержке и развитию способностей и талантов.**

Доля обучающихся с ОВЗ, охваченных мероприятиями по выявлению, поддержке и развитию способностей и талантов составляет 71,2% (Таблица 4).

Таблица 4

Доля обучающихся с ОВЗ, охваченных мероприятиями по выявлению, поддержке и развитию способностей и талантов по общеобразовательным организациям

	МБОУ СОШ № 1 г. Советский	МБОУ СОШ № 2 г. Советский	МБОУ гимназия	МБОУ СОШ № 4 г. Советский	МБОУ СОШ п. Пионерский	МБОУ СОШ п. Малиновский	МБОУ Сош п. Таежный	МБОУ "Алябьевская СОШ"	МБОУ СОШ п. Зеленоборск	МБОУ СОШ п. Агриш	МБОУ СОШ п. Коммунистический	результаты по району
%	14,8	46	100	12	100	100	100	100	26,7	88	100	71,2

**Доля детей и молодежи в возрасте от 7 до 18 лет, которые получили меры поддержки одаренных детей и талантливой молодежи (премии, стипендии, гранты).**

Меры поддержки получили обучающиеся по результатам участия в муниципальном и региональном этапах Всероссийской олимпиады школьников - 232 человек (победители муниципального этапа), 8-регионального уровня.

Обучающаяся МБОУ «Алябьевская СОШ» стала победителем и обладателем гранта на реализацию проекта.

Обучающиеся принимают участие на бесплатной основе в образовательных сменах Регионального центра выявления, поддержки и развития способностей детей «Месторождение талантов» по итогам конкурсного регионального отбора (6 чел.).

**Доля талантливых детей и молодежи, получивших поддержку в рамках проектов государственно-частного партнерства.**

Обучающаяся МБОУ «Алябьевская СОШ» стала победителем и обладателем гранта на реализацию проекта.

*Показатели по развитию муниципальной системы дополнительного образования детей*

**Доля обучающихся, охваченных дополнительными общеобразовательными программами и программами спортивной подготовки.**

Доля обучающихся, охваченных дополнительными общеобразовательными программами и программами спортивной подготовки, составляет 81,8%.

Охват дополнительным образованием обеспечивают муниципальные организации дополнительного образования, индивидуальные предприниматели. Дополнительные общеразвивающие программы реализуются в дошкольных и общеобразовательных организациях. С сентября 2021 года открыты структурные подразделения на базе 8 общеобразовательных организаций, приоритетное направление программ-техническое.

**Доля обучающихся, охваченных дополнительными общеобразовательными программами в области искусств.**

Доля обучающихся, охваченных дополнительными общеобразовательными программами в области искусств составляет 10,9% (787 чел.).

**Доля обучающихся, охваченных дополнительными общеобразовательными программами в области физической культуры и спорта и программами спортивной подготовки.**

Доля обучающихся, охваченных дополнительными общеобразовательными программами в области физической культуры и спорта и программами спортивной подготовки составляет 12,7% (1 121 чел.).

**Количество детей, охваченных дополнительным образованием с использованием дистанционных технологий и электронного обучения.**

Количество детей, охваченных дополнительным образованием с использованием дистанционных технологий и электронного обучения составляет 100%.

*Показатели по индивидуализации системы общего образования*

**Доля школьников 5-11 классов, обучающихся по индивидуальным учебным планам.**

Доля школьников 5-11 классов, обучающихся по индивидуальным учебным планам, составляет 6,1% (Таблица 5).

Таблица 5

**Доля школьников 5-11 классов, обучающихся по индивидуальным учебным планам по общеобразовательным организациям**

	МБОУ СОШ № 1 г. Советский	МБОУ СОШ № 2 г. Советский	МБОУ гимназия	МБОУ СОШ № 4 г. Советский	МБОУ СОШ п. Пионерский	МБОУ СОШ п. Малиновский	МБОУ Сош п. Таежный	МБОУ "Алябьевская СОШ"	МБОУ СОШ п. Зеленоборск	МБОУ СОШ п. Агриш	МБОУ СОШ п. Коммунистический	Средний показатель по району
%	22	5,9	0	6	12	0,6	3	12,7	0	0	5,4	6,1

Индивидуальные учебные планы реализуются в МБОУ СОШ № 1 г. Советский, МБОУ СОШ № 2 г. Советский, МБОУ СОШ № 4 г. Советский, МБОУ СОШ п. Пионерский, МБОУ СОШ п. Малиновский, МБОУ СОШ п. Таежный, МБОУ «Алябьевская СОШ», МБОУ СОШ п. Коммунистический.

**Доля выпускников профильных классов, набравших по профильным предметам высокие баллы при сдаче ЕГЭ (от 81 до 100 баллов).**

Доля выпускников профильных классов, набравших по профильным предметам высокие баллы при сдаче ЕГЭ (от 81 до 100 баллов) составила 22,1% (Таблица 6).

Таблица 6

Доля выпускников профильных классов, набравших по профильным предметам высокие баллы при сдаче ЕГЭ (от 81 до 100 баллов) по общеобразовательным организациям

	МБОУ СОШ № 1 г. Советский	МБОУ СОШ № 2 г. Советский	МБОУ гимназия	МБОУ СОШ № 4 г. Советский	МБОУ СОШ п. Пионерский	МБОУ СОШ п. Малиновский	МБОУ Сош п. Таежный	МБОУ "Алябьевская СОШ"	МБОУ СОШ п. Зеленоборск	МБОУ СОШ п. Агириш	МБОУ СОШ п. Коммунистический	ср. результат по району
%	15	10,2	26	34,5	-	-	-	25	-	-	-	22,1

**Доля победителей и призеров муниципального этапа ВсОШ из числа обучающихся в профильных классах/классах с углубленным изучением отдельных предметов.**

Доля победителей и призеров муниципального этапа ВсОШ из числа обучающихся в профильных классах/классах с углубленным изучением отдельных предметов составляет 24,1% (Таблица 7).

Таблица 7

Доля победителей и призеров муниципального этапа ВсОШ из числа обучающихся в профильных классах/классах с углубленным изучением отдельных предметов по общеобразовательным организациям

	МБОУ СОШ № 1 г. Советский	МБОУ СОШ № 2 г. Советский	МБОУ гимназия	МБОУ СОШ № 4 г. Советский	МБОУ СОШ п. Пионерский	МБОУ СОШ п. Малиновский	МБОУ Сош п. Таежный	МБОУ "Алябьевская СОШ"	МБОУ СОШ п. Зеленоборск	МБОУ СОШ п. Агириш	МБОУ СОШ п. Коммунистический	ср. результат по району
%	35	19	41	15	0,7	-	-	25	-	-	33	24,1

*Показатели по подготовке квалифицированных кадров, в том числе по психолого-педагогическому сопровождению одаренных детей и талантливой молодежи*

**Доля педагогических работников, прошедших подготовку по вопросам выявления, поддержки, развития способностей и талантов у детей и молодежи/повысивших уровень профессиональных компетенций в области выявления, поддержки и развития способностей и талантов у детей и молодежи.**

Доля педагогических работников, прошедших подготовку по вопросам выявления, поддержки, развития способностей и талантов у детей и молодежи составила 4,8% (Таблица 8).

Таблица 8

Доля педагогических работников, прошедших подготовку по вопросам выявления, поддержки, развития способностей и талантов у детей и молодежи по общеобразовательным организациям

	МБОУ СОШ № 1 г. Советский	МБОУ СОШ № 2 г. Советский	МБОУ гимназия	МБОУ СОШ № 4 г. Советский	МБОУ СОШ п. Пионерский	МБОУ СОШ п. Малиновский	МБОУ Сош п. Таежный	МБОУ "Алябьевская СОШ"	МБОУ СОШ п. Зеленоборск	МБОУ СОШ п. Агириш	МБОУ СОШ п. Коммунистический	ср. результат по району
%	0	0	21	1	0	0	0	0	22,7	0	8	4,8

**Доля педагогических работников, имеющих подготовку по вопросам психологии одаренности.**

Общее количество педагогических работников, имеющих подготовку по вопросам психологии одаренности, составляет 3 человека (МБОУ гимназия г. Советский).

**Доля педагогов-психологов, использующих психодиагностический инструментарий для выявления одаренности у детей.**

Доля педагогов-психологов, использующих психодиагностический инструментарий для выявления одаренности у детей, составляет 45,8% (Таблица 9).

Таблица 9

**Доля педагогов-психологов, использующих психодиагностический инструментарий для выявления одаренности у детей по общеобразовательным организациям**

	МБОУ СОШ № 1 г. Советский	МБОУ СОШ № 2 г. Советский	МБОУ гимназия	МБОУ СОШ № 4 г. Советский	МБОУ СОШ п. Пионерский	МБОУ СОШ п. Малиновский	МБОУ Сош п. Таежный	МБОУ "Алябьевская СОШ"	МБОУ СОШ п. Зеленоборск	МБОУ СОШ п. Агириш	МБОУ СОШ п. Коммунистический	ср. результат по району
Кол.	0	0	4	0	0	100	100	100	100	0	100	45,8

**Доля способных и талантливых детей, охваченных психолого-педагогическим сопровождением.**

Доля способных и талантливых детей, охваченных психолого-педагогическим сопровождением составляет 41,7% (Таблица 10).

Таблица 10

**Доля способных и талантливых детей, охваченных психолого-педагогическим сопровождением по общеобразовательным организациям**

	МБОУ СОШ № 1 г. Советский	МБОУ СОШ № 2 г. Советский	МБОУ гимназия	МБОУ СОШ № 4 г. Советский	МБОУ СОШ п. Пионерский	МБОУ СОШ п. Малиновский	МБОУ Сош п. Таежный	МБОУ "Алябьевская СОШ"	МБОУ СОШ п. Зеленоборск	МБОУ СОШ п. Агириш	МБОУ СОШ п. Коммунистический	ср. результат по району
кол	0	0	29	1	7	100	4	100	43	100	70	41,7



*Показатели по межведомственному и межмуниципальному подходу к построению системы выявления, поддержки и развития способностей и талантов у детей и молодежи*

**Количество межведомственных и межмуниципальных соглашений о совместной деятельности по выявлению, поддержке и развитию способностей и талантов у детей и молодежи, включающих конкретные цели такой деятельности и ее обоснование, а также показатели эффективности реализации таких соглашений.**

Количество межведомственных и межмуниципальных соглашений о совместной деятельности по выявлению, поддержке и развитию способностей и талантов у детей и молодежи составляет 15 (Таблица 11).

Таблица 11

Количество межведомственных и межмуниципальных соглашений о совместной деятельности по общеобразовательным организациям

	МБОУ СОШ № 1 г. Советский	МБОУ СОШ № 2 г. Советский	МБОУ гимназия	МБОУ СОШ № 4 г. Советский	МБОУ СОШ п. Пионерский	МБОУ СОШ п. Малиновский	МБОУ Сош п. Таежный	МБОУ "Алябьевская СОШ"	МБОУ СОШ п. Зеленоборск	МБОУ СОШ п. Агириш	МБОУ СОШ п. Коммунистический	ср. результат по району
Чел	2	0	4	0	2	3	0	0	0	0	4	15

Соглашения заключены с:

- МАУ ДО СР Центр «Созвездие» им. Героя Советского Союза Гришина И.Т.»;
- МБУК «Межпоселенческая библиотека Советского района»;
- МАУ ДО «Межшкольный учебный комбинат п. Пионерский»;
- АНО ДПО «Институт развития компетенций», г. Сургут (для реализации 3-х дополнительных образовательных программ в сетевой форме);
- ЧУДО «Центр обучения иностранным языкам «Толмач», г. Ханты-Мансийск (для реализации 1-й дополнительной образовательной программы в сетевой форме);
- АНО ДПО «Открытое образование», г. Москва (для реализации 2-х дополнительных образовательных программ в сетевой форме).

**Численность программ, реализованных в сетевой форме в рамках межведомственных и межмуниципальных соглашений.**

Количество программ, реализованных в сетевой форме в рамках межведомственных и межмуниципальных соглашений, составляет 19 ед. (Таблица 12).

Таблица 12

Количество программ, реализованных в сетевой форме в рамках межведомственных и межмуниципальных соглашений по общеобразовательным организациям

	МБОУ СОШ № 1 г. Советский	МБОУ СОШ № 2 г. Советский	МБОУ гимназия	МБОУ СОШ № 4 г. Советский	МБОУ СОШ п. Пионерский	МБОУ СОШ п. Малиновский	МБОУ Сош п. Таежный	МБОУ "Алябьевская СОШ"	МБОУ СОШ п. Зеленоборск	МБОУ СОШ п. Агириш	МБОУ СОШ п. Коммунистический
Количество	0	0	10	0	0	6	2	1	0	0	0

В рамках сетевого взаимодействия реализуются программы:

-по углубленному уровню изучения предметов «Биология», «Физика», «Химия»,  
-сетевые программы с Технопарком «Кванториум» (Нефтеюганск»), Сургутский государственным университетом.

### **1.1.2.2. Обобщенные результаты мониторинга**

Анализ показателей мониторинга эффективности деятельности по выявлению, поддержке и развития способностей и талантов у детей и молодежи свидетельствует об особенностях системы управления работой по выявлению, поддержке и развитию способностей и талантов у детей и молодежи:

- отмечается активность участия обучающихся в школьном/муниципальном/региональном этапах ВсОШ, качественный результат участия составляет 59,3%;

- обучающиеся всех муниципальных общеобразовательных организаций охвачены иными формами развития образовательных достижений школьников (из перечня олимпиад и иных интеллектуальных и/или творческих конкурсов, мероприятий, направленных на развитие интеллектуальных и творческих способностей, способностей к занятиям физической культурой и спортом, интереса к научной (научно-исследовательской), инженерно-технической, изобретательской, творческой, физкультурно-спортивной деятельности, а также на пропаганду научных знаний, творческих и спортивных достижений);

- в 7-ми муниципальных общеобразовательных организациях Советского района реализуются программы/проекты, направленные на выявление и развитие способностей и талантов у детей и молодежи;

- обучающиеся с ОВЗ всех муниципальных общеобразовательных организаций охвачены мероприятиями по выявлению, поддержке и развитию способностей и талантов;

- присутствует опыт поддержки обучающихся в рамках проектов государственно-частного партнерства;

- охват обучающихся дополнительными общеобразовательными программами и программами спортивной подготовки составляет 81,8%; дополнительными общеобразовательными программами в области искусств - 10,9%; дополнительными общеобразовательными программами в области физической культуры и спорта и программами спортивной подготовки - 12,7%.

Не в полной мере сформирован подход к формированию качественных и количественных критериев и показателей результатов мониторинга и их интерпретации по показателям:

- доля школьников 5-11 классов, обучающихся по **индивидуальным учебным планам**

- доля педагогических работников, прошедших подготовку по вопросам выявления, поддержки, развития способностей и талантов у детей и молодежи/ **повысивших уровень профессиональных компетенций в области выявления, поддержки и развития способностей и талантов у детей и молодежи;**

- доля педагогических работников, имеющих **подготовку по вопросам психологии одаренности;**

- доля педагогов-психологов, **использующих психодиагностический инструментарий** для выявления одаренности у детей

- доля способных и талантливых детей, **охваченных психолого-педагогическим сопровождением;**

- количество **межведомственных и межмуниципальных соглашений** о совместной деятельности по выявлению, поддержке и развитию способностей и талантов у детей и молодежи, включающих конкретные цели такой деятельности и ее обоснование, а также показатели эффективности реализации таких соглашений;

- численность программ, реализованных **в сетевой форме** в рамках межведомственных и межмуниципальных соглашений.

### **1.1.2.3. Успешные практики по достижению положительных результатов**

Одним из критериев лучших образовательных практик является высокая результативность и стабильность образовательных результатов. Именно с позиции данного критерия мы сделаем вывод об успешных практиках в муниципальных общеобразовательных организациях:

- наиболее высокая степень участия на муниципальном уровне (ВсОШ) по итогам проведения школьного этапа представлены: МБОУ СОШ № 4 (17,1%), МБОУ СОШ п. Пионерский (13,7%), МБОУ СОШ №1 (13%); наиболее результативное участие на муниципальном уровне: МБОУ «Алябьевская СОШ»(95%), МБОУ СОШ п. Агириш (85,7%), МБОУ СОШ №1(72%);

- наиболее охвачены иными формами развития образовательных достижений обучающиеся школ г. Советский, МБОУ СОШ п. Зеленоборск, МБОУ СОШ п. Пионерский, МБОУ «Алябьевская СОШ», МБОУ СОШ п. Таежный;

- особое внимание уделяется вовлечению обучающихся с ОВЗ в программы, направленные на всестороннее развитие, выявление талантов в МБОУ гимназия г. Советский, МБОУ СОШ п. Пионерский, МБОУ СОШ п. Малиновский, МБОУ СОШ п. Таежный, «МБОУ «Алябьевская СОШ», МБОУ СОШ п. Коммунистический;

- обучающаяся МБОУ «Алябьевская СОШ» стала победителем и обладателем гранта на реализацию проекта;

- индивидуальные учебные планы реализуются в МБОУ СОШ № 1 г. Советский, МБОУ СОШ № 2 г. Советский, МБОУ СОШ № 4 г. Советский, МБОУ СОШ п. Пионерский, МБОУ СОШ п. Малиновский, МБОУ СОШ п. Таежный, МБОУ «Алябьевская СОШ», МБОУ СОШ п. Коммунистический;

- наиболее высокая доля выпускников профильных классов, набравших по профильным предметам высокие баллы при сдаче ЕГЭ (от 81 до 100 баллов) в МБОУ СОШ № 4 г. Советский (34,5%), МБОУ гимназия (26%), МБОУ "Алябьевская СОШ" (25%);

- наиболее высокая доля победителей и призеров муниципального этапа ВсОШ из числа обучающихся в профильных классах/классах с углубленным изучением отдельных предметов в МБОУ гимназия (41%), МБОУ СОШ № 1 г. Советский (35%), МБОУ СОШ п. Коммунистический (33%);

- курсовую подготовку по вопросам выявления, поддержки, развития способностей и талантов у детей и молодежи прошли педагогические работники МБОУ гимназии г. Советский, МБОУ СОШ № 4 г. Советский, МБОУ СОШ п. Зеленоборск, МБОУ СОШ п. Коммунистический;

- подготовку по вопросам психологии одаренности прошли педагогические работники МБОУ гимназия г. Советский.

Таким образом, необходимо отметить успешные образовательные практики, связанные с высокой результативностью и стабильностью образовательных результатов:

1. МБОУ гимназия г. Советский, МБОУ «Алябьевская СОШ» (6 позиций).
2. МБОУ СОШ № 4. Г. Советский (5 позиций).

### **1.1.2.4. Зоны риска**

По показателям, диагностирующим уровень эффективности деятельности по выявлению, поддержке и развитию способностей и талантов у детей и молодежи, определены следующие «Зоны риска»:

- наименьшая степень участия во ВсОШ на муниципальном уровне отмечено в МБОУ СОШ п. Агириш (35,7%), МБОУ «Алябьевская СОШ»(35%), МБОУ гимназия (12%);

- отсутствуют программы по выявлению и развитию способностей и талантов у детей и молодежи в МБОУ СОШ п. Таежный, МБОУ «Алябьевская СОШ», МБОУ СОШ п. Зеленоборск, МБОУ СОШ п. Агириш;

- не в полной мере уделяется внимание охвату обучающихся с ОВЗ мероприятиями по выявлению, поддержке и развитию способностей и талантов в МБОУ СОШ № 1 г. Советский, МБОУ СОШ № 4 г. Советский;

- индивидуальные учебные планы не реализуются в МБОУ гимназии г. Советский, МБОУ СОШ п. Зеленоборск, МБОУ СОШ п. Агириш;

- в 5-ти общеобразовательных организациях педагоги-психологи не используют психодиагностический инструментарий для выявления одаренности (МБОУ СОШ № 1 г. Советский, МБОУ СОШ № 2 г. Советский, МБОУ СОШ № 4 г. Советский, МБОУ СОШ п. Пионерский, МБОУ СОШ п. Агириш);

- в 2-х общеобразовательных организациях способные и талантливые дети не охвачены психолого-педагогическим сопровождением (МБОУ СОШ № 1 г. Советский, МБОУ СОШ № 2 г. Советский).

Таким образом, по наибольшему количеству позиций, диагностирующих эффективность деятельности по выявлению, поддержке и развитию способностей и талантов у детей и молодежи в «Зоне риска»:

1. МБОУ СОШ п. Агириш (4 позиции).

#### **1.1.2.5. Адресные и обобщенные рекомендации по результатам анализа**

Управлению образования администрации Советского района, руководителям муниципальных общеобразовательных организаций необходимо:

1. Активизировать работу по следующим направлениям:

- повышение компетентности педагогов-психологов по вопросам выявления, поддержки, развития способностей и талантов у детей и молодежи;

- проведение информационной и организационно-мотивационной работы по вопросам выявления, поддержки, развития способностей и талантов у детей и молодежи;

- организация сетевого взаимодействия реализации образовательных программ по вопросам выявления, поддержки, развития способностей и талантов у детей и молодежи.

2. Обеспечить единый подход к формированию качественных и количественных критериев и показателей результатов мониторинга и их интерпретации по показателям:

- доля школьников 5-11 классов, обучающихся по **индивидуальным учебным планам**

- доля педагогических работников, прошедших подготовку по вопросам выявления, поддержки, развития способностей и талантов у детей и молодежи/ **повысивших уровень профессиональных компетенций в области выявления, поддержки и развития способностей и талантов у детей и молодежи;**

- доля педагогических работников, имеющих **подготовку по вопросам психологии одаренности;**

- доля педагогов-психологов, **использующих психодиагностический инструментарий** для выявления одаренности у детей

- доля способных и талантливых детей, **охваченных психолого-педагогическим сопровождением;**

- количество **межведомственных и межмуниципальных соглашений** о совместной деятельности по выявлению, поддержке и развитию способностей и талантов у детей и молодежи, включающих конкретные цели такой деятельности и ее обоснование, а также показатели эффективности реализации таких соглашений;

- численность программ, реализованных **в сетевой форме** в рамках межведомственных и межмуниципальных соглашений.

Руководителям муниципальных общеобразовательных организаций Советского района обеспечить повышение показателей по следующим направлениям:

- МБОУ СОШ п. Агириш, МБОУ «Алябьевская СОШ», МБОУ гимназия - участие во ВсОШ на муниципальном уровне;

- МБОУ СОШ п. Таежный, МБОУ «Алябьевская СОШ», МБОУ СОШ п. Зеленоборск, МБОУ СОШ п. Агириш - разработка программ/проектов по выявлению и развитию способностей и талантов у детей и молодежи;

- МБОУ СОШ № 1 г. Советский, МБОУ СОШ № 4 г. Советский - охват обучающихся с ОВЗ мероприятиями по выявлению, поддержке и развитию способностей и талантов;

- МБОУ гимназии г. Советский, МБОУ СОШ п. Зеленоборск, МБОУ СОШ п. Агириш – реализация индивидуальных учебных планов;

- МБОУ СОШ № 1 г. Советский, МБОУ СОШ № 2 г. Советский, МБОУ СОШ № 4 г. Советский, МБОУ СОШ п. Пионерский, МБОУ СОШ п. Агириш – использование психодиагностического инструментария для выявления одаренности;

- МБОУ СОШ № 1 г. Советский, МБОУ СОШ № 2 г. Советский - охват психолого-педагогическим сопровождением способных и талантливых детей.

### 1.1.3. Система мониторинга эффективности деятельности по самоопределению и профессиональной ориентации обучающихся

Мониторинг эффективности деятельности по самоопределению и профессиональной ориентации обучающихся направлен на выявление динамики в эффективности деятельности по самоопределению и профессиональной ориентации обучающихся, и, как следствие, выявление динамики качества работы по профориентации в целом на уровне муниципалитета.

#### 1.1.3.1. Результаты мониторинга по отдельным показателям

*Показатели, характеризующие выявление предпочтений обучающихся в области профессиональной ориентации*

**Доля общеобразовательных учреждений, в которых проводится диагностика профессиональных склонностей обучающихся 8-11 классов и подбор сфер профессиональной деятельности.**

Доля общеобразовательных учреждений, в которых проводится диагностика профессиональных склонностей обучающихся 8-11 классов и подбор сфер профессиональной деятельности составляет 100%.

Во всех общеобразовательных организациях Советского района проводится диагностика профессиональных предпочтений и профессиональных склонностей обучающихся. Для этого используются различные методики: методика «Профиль» А. Голомштока, методика «Матрица профессионального выбора», Г.В. Резапкиной, методика «Определение профессиональных склонностей» Л. Йовайши, методика «Дифференциально – диагностический опросник» (ДДО) и др.; проводятся тренинги «Мотивы в выборе профессии», «Темперамент и выбор профессии» и др.; составляются карты профессионального самоопределения, проводятся анкетирование, тестирование, групповые и профессиональные консультации, психологическое консультирование обучающихся и их родителей (законных представителей). Тестирование проводится школьными психологами и направлено на определение профессиональных склонностей подростков на основе его интересов, способностей и личностных особенностей.

**Доля обучающихся 5-7-х классов, прошедших профориентационное тестирование и получивших индивидуальные рекомендации.**

Доля обучающихся 5-7-х классов, прошедших профориентационное тестирование и получивших индивидуальные рекомендации составляет 48% (Таблица 1).

Таблица 1

Доля обучающихся 5-7-х классов, прошедших профориентационное тестирование и получивших индивидуальные рекомендации по общеобразовательным организациям

Наименование ОО/показатель (%)										
МБОУ СОШ №1	МБОУ СОШ №2	МБОУ гимназия	МБОУ СОШ №4	МБОУ СОШ п. Коммунистический	МБОУ СОШ п. Зеленоборск	МБОУ СОШ п. Пионерский	МБОУ СОШ п. Малиновский	МБОУ СОШ п. Таежный	МБОУ «Алябьевская СОШ»	МБОУ СОШ п. Агириш
67%	86%	17%	15%	70%	4%	41%	0%	100%	14%	100%

**Доля обучающихся 8-11 классов, прошедших профориентационное тестирование и получивших индивидуальные рекомендации.**

Работа по диагностике профессиональных склонностей обучающихся 8-11 классов ведется во всех общеобразовательных организациях района. Ежегодно педагоги – психологи проводят профориентационное тестирование обучающихся 5-11 классов, применяя методику «Анкеты интересов» и обеспечивая 100- процентный охват обучающихся 5-11 классов. На основании полученных в ходе анкетирования данных формируются индивидуальные рекомендации для обучающихся, планируется дальнейшая работа классных руководителей по профессиональному самоопределению с участниками образовательных отношений (обучающимися, родителями и педагогами, осуществляющими обучение детей).

Доля обучающихся 8-11 классов, прошедших профориентационное тестирование и получивших индивидуальные рекомендации – 69,0% (Таблица 2).

Таблица 2

Доля обучающихся 8-11 классов, прошедших профориентационное тестирование и получивших индивидуальные рекомендации по общеобразовательным организациям

Наименование ОО/показатель (%)										
МБОУ СОШ №1	МБОУ СОШ №2	МБОУ гимназия	МБОУ СОШ №4	МБОУ СОШ п. Коммунистический	МБОУ СОШ п. Зеленоборск	МБОУ СОШ п. Пионерский	МБОУ СОШ п. Малиновский	МБОУ СОШ п. Таежный	МБОУ «Алябьевская СОШ»	МБОУ СОШ п. Агриш
82	47	35	35	68	39	62	100	100	100	100

*Показатели, характеризующие деятельность по сопровождению профессионального самоопределения обучающихся*

**Доля обучающихся, охваченных дополнительными общеразвивающими программами технической, социально-педагогической и естественнонаучной направленности, в общей численности обучающихся 5-11 классов общеобразовательных организаций муниципального образования.**

Доля обучающихся, охваченных дополнительными общеразвивающими программами технической, социально-педагогической и естественнонаучной направленности, в общей численности обучающихся 5-11 классов общеобразовательных организаций муниципального образования - 53,3%.

Причинами обеспечения показателя является:

- точечное размещение организаций дополнительного образования на территории района;
- недостаточное развитие материально-технической базы по вышеуказанным направленностям;
- недостаточная подготовленность педагогов дополнительного образования для работы по технической и естественнонаучным направленностям;
- недостаточная работа со «средними» и слабо мотивированными обучающимися.

В рамках реализации регионального проекта «Успех каждого ребёнка» национального проекта «Образование» большое внимание уделяется занятости детей, в частности, охвату детей дополнительными общеобразовательными программами, в том числе технической, социально – педагогической (социально-гуманитарной с 01.10.2020) и естественнонаучной направленностей.

С целью увеличения охвата дополнительным образованием естественнонаучной и технической направленностей с 2020 года на базе Центра «Созвездие» созданы новые места дополнительного образования технической направленности. Кроме этого, в настоящее время проведена работа по созданию новых мест дополнительного образования детей на базе 8 общеобразовательных организаций Советского района. С сентября 2021 года на базе 8-х общеобразовательных организаций города создано 840 новых мест дополнительного образования, в том числе 270 мест естественнонаучной и технической направленностей.

Одной из задач проекта «Успех каждого ребенка» является повышение мотивации обучающихся к получению инженерно-технических специальностей, приобретение практических навыков, необходимых для инженерно-технических профессий. Тем самым реализация вышеуказанных мероприятий будет способствовать расширению возможностей для эффективного проведения профориентационной работы.

**Доля педагогических работников, выполняющих обязанности классного руководителя 5-11 классов, повысивших компетентность по современным методам, формам и технологиям сопровождения профессионального самоопределения обучающихся.**

Доля педагогических работников, выполняющих обязанности классного руководителя 5-11 классов, повысивших компетентность по современным методам, формам и технологиям сопровождения профессионального самоопределения обучающихся составляет 6,6% (Таблица 3).

Таблица 3

Доля педагогических работников, выполняющих обязанности классного руководителя 5-11 классов, повысивших компетентность по современным методам, формам и технологиям сопровождения профессионального самоопределения обучающихся по общеобразовательным организациям

Наименование ОО/показатель (%)										
МБОУ СОШ №1	МБОУ СОШ №2	МБОУ гимназия	МБОУ СОШ №4	МБОУ СОШ п. Коммунистический	МБОУ СОШ п. Зеленоборск	МБОУ СОШ п. Пионерский	МБОУ СОШ п. Малиновский	МБОУ СОШ п. Таежный	МБОУ «Алябьевская СОШ»	МБОУ СОШ п. Агириш
0	0	24	4	0	0	0	45	0	0	0

**Доля педагогов-психологов общеобразовательных организаций, освоивших дополнительные профессиональные образовательные программы по содействию профессиональному самоопределению обучающихся.**

Доля педагогов-психологов общеобразовательных организаций, освоивших дополнительные профессиональные образовательные программы по содействию профессиональному самоопределению обучающихся составляет 18% (Таблица 4).

Таблица 4

Доля педагогов-психологов общеобразовательных организаций, освоивших дополнительные профессиональные образовательные программы по содействию профессиональному самоопределению обучающихся по общеобразовательным организациям

Наименование ОО/показатель (%)
--------------------------------



МБОУ СОШ №1	МБОУ СОШ №2	МБОУ гимназия	МБОУ СОШ №4	МБОУ СОШ п. Коммунистический	МБОУ СОШ п. Зеленоборск	МБОУ СОШ п. Пионерский	МБОУ СОШ п. Малиновский	МБОУ СОШ п. Таежный	МБОУ «Алябьевская СОШ»	МБОУ СОШ п. Агириш
0	0	50	0	0	0	0	0	0	0	0

*Показатель по учету обучающихся, выбравших для сдачи государственной итоговой аттестации по образовательным программам среднего общего образования учебные предметы, соответствующие профилю обучения*

**Доля обучающихся, выбравших для сдачи государственной итоговой аттестации по образовательным программам среднего общего образования учебные предметы, соответствующие профилю обучения.**

Доля обучающихся, выбравших для сдачи государственной итоговой аттестации по образовательным программам среднего общего образования учебные предметы, соответствующие профилю обучения составляет 61,1%.

Сопровождение профессионального самоопределения обучающихся направлено на осуществление конкретных действий на основе уже выявленных предпочтений обучающихся. Выбор профиля обучения в старших классах чаще всего основан на профессиональных интересах обучающихся и их намерениях в отношении продолжения образования. Ежегодно во всех общеобразовательных организациях формируются профильные 10 классы (группы).

Выбор профильного класса (группы) или обучение по индивидуальному учебному плану и, как следствие, выбор профильных предметов позволяет оценить осознанность выбора дальнейшего направления обучения. В этом ключе выбор «профильного» предмета для сдачи ЕГЭ как вступительного испытания для поступления в организации высшего образования в соответствии с профилем обучения свидетельствует о сформированности цели жизненного плана к моменту окончания школы под влиянием предоставленных школой ресурсов и условий.

Таким образом, результаты работы по самоопределению обучающихся общеобразовательных организаций можно определить и по отношению численности обучающихся профильных классов (групп), выбравших для сдачи ЕГЭ кроме обязательных предметов (русского языка и математики) как минимум один профильный предмет к общей численности обучающихся профильных 11-х классов (групп):

реализуемые профили (в соответствии с ФГОС СОО)	кол-во обучающихся	кол-во обучающихся, выбравших для сдачи ЕГЭ хотя бы один предмет, соответствующие профилю обучения, за исключением русского языка и математики
естественнонаучный	24	20
социально-экономический	9	9
гуманитарный	21	4
технологический		
универсальный		
иное (указать) индивидуальные учебные планы с изучением отдельных предметов на углубленном уровне	70	67
изучали математику на углубленном уровне	40	36
<b>ИТОГО</b>	<b>124 + 40 (математика)</b>	<b>100+36 (математика)</b>

В соответствии с ФГОС среднего общего образования в 2021 г. реализовывались программы профильного обучения и изучение отдельных предметов на углубленном уровне для обучающихся 10 классов. Учебные планы обучающихся 11 классов формировались в соответствии с базисным учебным планом.

Классы (группы) с профильным изучением предметов были организованы в МБОУ гимназия г. Советский. Из 54 обучающихся 11 классов 61% выбрали для сдачи ЕГЭ хотя бы один предмет.

В МБОУ «Алябьевская СОШ» (сельская школа) организовано обучение по индивидуальным учебным планам с углубленным изучением отдельных предметов для 8 обучающихся, все из них выбрали хотя бы один предмет для сдачи ЕГЭ.

В 9 муниципальных общеобразовательных организациях Советского района 95% обучающихся изучавших отдельные предметы на углубленном уровне выбрали хотя бы один предмет для сдачи экзамена в форме ЕГЭ.

#### *Показатели по проведению ранней профориентации обучающихся*

**Доля обучающихся 8 - 11-х классов, принявших участие в уроках Национальной технологической инициативы.**

Доля обучающихся 8 - 11-х классов, принявших участие в уроках Национальной технологической инициативы составляет 12% (192 чел.).

**Доля обучающихся 8 - 11-х классов, принявших участие в цикле Всероссийских уроков проекта «ПроеКТОриЯ».**

Доля обучающихся 8 - 11-х классов, принявших участие в цикле Всероссийских уроков проекта «ПроеКТОриЯ» - 100% (1739 чел.). Все образовательные организации имеют личный кабинет на портале, к просмотру уроков привлечены все обучающиеся.

В рамках федерального проекта «Успех каждого ребенка» национального проекта «Образование» в 2020-2021 учебном году с сентября по май в интерактивном формате 6 450 (участия) обучающихся 8-11 классов образовательных организаций Советского района приняли участие в открытых онлайн-уроках, реализуемых с учетом опыта цикла уроков «ПроеКТОриЯ», направленных на раннюю профориентацию и в рамках Всероссийского проекта «Открытые уроки» (демонстрации шоу профессий). Уроки «ПроеКТОриЯ» пользуются большой популярностью и проводятся во всех 11-ти общеобразовательных школах.

#### *Показатель по проведению профориентации обучающихся с ОВЗ*

**Доля родителей обучающихся с ОВЗ 8 – 11 классов, которым в образовательной организации оказана адресная психолого-педагогическая помощь по вопросам профориентационного самоопределения детей и молодежи.**

Доля родителей обучающихся с ОВЗ 8 – 11 классов, которым в образовательной организации оказана адресная психолого-педагогическая помощь по вопросам профориентационного самоопределения детей и молодежи - 59%.

#### *Показатели по взаимодействию с учреждениями/предприятиями*

**Доля общеобразовательных организаций, использующих при реализации образовательной области «Технология» ресурсы детских технопарков «Кванториумы», ЦМИТ, профессиональных образовательных организаций, организаций высшего образования и иных организаций соответствующего профиля, в том числе реализация части образовательной программы в сетевой форме.**

Доля общеобразовательных организаций, использующих при реализации образовательной области «Технология» ресурсы детских технопарков «Кванториумы», ЦМИТ, профессиональных образовательных организаций, организаций высшего образования и иных организаций соответствующего профиля, в том числе реализация части образовательной программы в сетевой форме- 36,4%.

Показатель крайне низкий, что объясняется отсутствием в муниципальной образовательной системе «Технопарков», удаленностью организации профессионального образования (г. Советский) от основной массы образовательных организаций (Советский район). Для реализации учебной программы «Технология» в г. Советский используются ресурсы БУ ХМАО - Югры «Советский политехнический колледж». Остальным 7-ти общеобразовательным организациям района рекомендовано использовать при реализации части образовательной программы по учебному предмету «Технология» сетевое взаимодействие с технопарками «Кванториум» региона и иными организациями, обладающими необходимыми ресурсами.

**Доля профориентационных мероприятий, проводимых с использованием ресурсов партнеров (детских технопарков «Кванториум», центров молодежного инновационного творчества (ЦМИТ), специализированных центров компетенций Ворлдскиллс, музеев, организаций высшего и профессионального образования, государственных и частных корпораций).**

Доля профориентационных мероприятий, проводимых с использованием ресурсов партнеров (детских технопарков «Кванториум», центров молодежного инновационного творчества (ЦМИТ), специализированных центров компетенций Ворлдскиллс, музеев, организаций высшего и профессионального образования, государственных и частных корпораций)- 52%.

Ключевыми мероприятиями являются: участие в федеральном проекте «Билет в будущее» 6-11 классов образовательных организаций Советского района (в том числе профессиональные пробы в БУ «Советский политехнический колледж»), мероприятия «Онлайн Try-a-Skill»; реализация муниципального проекта «Советский интерны»; День открытых дверей (администрация Советского района, Государственное учреждение «48-ПЧ 9 Отряд федеральной противопожарной службы по ХМАО-Югре», Управление социальной защиты населения по г. Югорску и Советскому району, БУ СПО «Советский политехнический колледж», КУ «Советский центр занятости населения», Уральском государственном лесотехническом университете, ООО «Газпром транс газ Югорск»).

Социальными партнерами в реализации плана в 2020-2021 году выступили: дошкольные образовательные организации Советского района – День открытых дверей, БУ СПО ХМАО - Югры «Советский политехнический колледж» - День открытых дверей, ГУ «48-ПЧ 9 Отряд федеральной противопожарной службы по ХМАО-Югре» - День открытых дверей, Управление социальной защиты населения по г.Югорску и Советскому району – виртуальная экскурсия – День открытых дверей.

В рамках ранений профориентации прошли мероприятия: всероссийская акция по профориентации школьников в медицинской профессии «Твой выбор», Онлайн-профпробы БУ СПО ХМАО - Югры «Советский политехнический колледж».Участие в открытых онлайн-уроках «ПроеКТОрия, Всероссийские открытие уроки: «Цифровой мир», «Большая стройка», «Поехали», «Натуральный продукт». Участие в региональном онлайн-форуме «Профсъезд «Проф-party».Тематические уроки по профориентации по поступлению в МЧС.

Для организации данной деятельности заключено соглашение с БУ СПО ХМАО - Югры «Советский политехнический колледж» в рамках которого реализуется проект «Билет в будущее» (в том числе профпробы).

### *Показатели по учёту выявленных потребностей рынка труда региона*

Доля обучающихся 5-7-х классов, охваченных мероприятиями по единому муниципальному концептуальному документу, направленными на ознакомление учащихся со структурой экономики и потребностях в кадрах на территории муниципалитета/ региона: приоритетные кластеры (согласно карты промышленности Югры <https://fondugra.ru/fpu/map-industry/>), социальные секторы экономики (медицинские технологии, туризм, образование), перспективные высокотехнологичные производства (TechNet, HealthNeT, EnergyNet), секторов, повышающих конкурентоспособность экономики (инфраструктура, транспорт, логистика, торговля, инфокоммуникация, связь).

Доля обучающихся 5-7-х классов, охваченных мероприятиями по единому муниципальному концептуальному документу, направленному на ознакомление учащихся со структурой экономики и потребностях в кадрах на территории муниципалитета/ региона: приоритетные кластеры (согласно карты промышленности Югры <https://fondugra.ru/fpu/map-industry/>), социальные секторы экономики (медицинские технологии, туризм, образование), перспективные высокотехнологичные производства (TechNet, HealthNeT, EnergyNet), секторов, повышающих конкурентоспособность экономики (инфраструктура, транспорт, логистика, торговля, инфокоммуникация, связь) составляет 22,2%.

Доля обучающихся 8 - 11-х классов, охваченных мероприятиями по единому муниципальному концептуальному документу, направленными на ознакомление учащихся со структурой экономики муниципалитета / региона: приоритетные кластеры (согласно карты промышленности Югры <https://fondugra.ru/fpu/map-industry/>), социальные секторы экономики (медицинские технологии, туризм, образование), перспективные высокотехнологичные производства (TechNet, HealthNeT, EnergyNet), секторов, повышающих конкурентоспособность экономики (инфраструктура, транспорт, логистика, торговля, инфокоммуникация, связь).

Доля обучающихся 8 - 11-х классов, охваченных мероприятиями по единому муниципальному концептуальному документу, направленными на ознакомление учащихся со структурой экономики муниципалитета / региона: приоритетные кластеры (согласно карты промышленности Югры <https://fondugra.ru/fpu/map-industry/>), социальные секторы экономики (медицинские технологии, туризм, образование), перспективные высокотехнологичные производства (TechNet, HealthNeT, EnergyNet), секторов, повышающих конкурентоспособность экономики (инфраструктура, транспорт, логистика, торговля, инфокоммуникация, связь) - 52,3%.

Работа по ознакомлению учащихся ведется классными руководителями с использованием традиционных форматов (классные часы, беседы, посещение музеев, встречи с представителями разных профессий). Практически не используются форматы с применением информационных ресурсов, что ограничивает представление учащихся о рынке труда и наиболее востребованных профессиях на уровне региона и муниципалитета. Показатель обеспечивается за счет проведения мероприятий по ознакомлению со спецификой организаций и предприятий муниципалитета. Вместе с тем, проводимой работы недостаточно и ограничиваются представления выпускников о рынке труда наиболее востребованных профессиях на уровне округа. Причиной является отсутствие профессиональной готовности педагогических работников к ознакомлению со структурой экономики и потребностях в кадрах на территории муниципалитета и региона.

### *Показатели по учету обучающихся, участвующих в конкурсах профориентационной направленности*

### **Наличие ежегодного муниципального конкурса профориентационной направленности для школьников.**

Проведено 2 мероприятия, способствующих популяризации профессией военной направленности, а именно проведения 2-х муниципальных этапов конкурсов «Зарница», «Орленок»).

### **Доля обучающихся 8-11-х классов, участвующих в ежегодных муниципальных конкурсах профориентационной направленности для школьников.**

Доля обучающихся 8-11-х классов, участвующих в ежегодных муниципальных конкурсах профориентационной направленности для школьников - 0,09% (2 участника регионального чемпионат WorldSkills).

#### **1.1.3.2. Обобщенные результаты мониторинга**

Об эффективности системы работы по самоопределению и профессиональной ориентации обучающихся свидетельствуют следующие результаты:

- в общеобразовательных учреждениях проводится диагностика профессиональных склонностей обучающихся 8-11 классов и подбор сфер профессиональной деятельности (100%);

- отмечается высокая активность участия в профориентационном тестировании обучающихся 8-11 классов;

- с 2018 года обучающиеся 6-11 классов принимают участие в проекте «Билет в будущее», в рамках которого проходят профтестирование, получают индивидуальные рекомендации по выбору сферы будущей деятельности и пробуют себя в различных профессиях;

- с целью увеличения охвата дополнительным образованием естественнонаучной и технической направленностей с 2020 года на базе Центра «Созвездие» созданы новые места дополнительного образования технической направленности. Кроме этого, проведена работа по созданию новых мест дополнительного образования детей на базе 8-ми общеобразовательных организаций Советского района - создано 840 новых мест дополнительного образования, в том числе 270 мест естественнонаучной и технической направленностей;

- в 9-ти муниципальных общеобразовательных организациях Советского района 95% обучающихся, изучавших отдельные предметы на углубленном уровне, выбрали хотя бы один предмет для сдачи экзамена в форме ЕГЭ;

- доля обучающихся 8 - 11-х классов, принявших участие в цикле Всероссийских уроков проекта «ПроеКТОриЯ» составляет 100%. Все образовательные организации имеют личный кабинет на портале;

- вопросы получения профессионального образования обучающихся с ОВЗ остро интересуют родителей, которые получают адресную помощь от специалистов образовательных организаций;

- профориентационные мероприятия проводятся с использованием ресурсов социальных партнеров;

- образовательные организации обеспечивают проведение информационно-просветительской работы, пропагандирующую важность и престижность профессий, востребованных в городе, регионе. Уделяется особое внимание информационному, диагностико-консультационному подходам в профессиональной ориентации через проведение профориентационных диагностик, анкетирование, консультирование, экскурсий, встреч, профессиональных проб, профориентационных игр, в том числе в интерактивных форматах, просмотров онлайн-уроков;

- в каждой образовательной организации назначен ответственный за организацию профориентационной работы, на официальном сайте ведется раздел по вопросам профориентационной работы.

Вместе с тем, не проведен анализ показателя по взаимодействию со средними профессиональными образовательными организациями:

- наличие **договоров о совместной деятельности** с профессиональными образовательными организациями по реализации мероприятий единого муниципального концептуального документа по ранней профориентации;

- доля обучающихся 6-11 классов, принявших участие в проекте **«Билет в будущее»**;

- доля обучающихся 5-9 классов, ознакомившихся с представленными компетенциями на площадках чемпионатов **WorldSkills Junior**.

### **1.1.3.3. Успешные практики по достижению положительных результатов**

На основании анализа показателей сделан вывод об успешных практиках в муниципальных общеобразовательных организациях:

- организация профориентационного тестирования и подготовка индивидуальных рекомендаций для обучающихся 5-7 классов (МБОУ СОШ п. Таежный, МБОУ СОШ п. Агириш); для обучающихся 8-11 классов (МБОУ СОШ п. Малиновский, МБОУ СОШ п. Таежный, МБОУ «Алябьевская СОШ», МБОУ СОШ п. Агириш);

- повышение компетентности педагогических работников, выполняющих обязанности классного руководителя 5-11 классов по современным методам, формам и технологиям сопровождения профессионального самоопределения обучающихся (МБОУ гимназия г. Советский, МБОУ СОШ № 4 г. Советский, МБОУ СОШ п. Малиновский);

- освоение дополнительных профессиональных образовательных программ по содействию профессиональному самоопределению обучающихся педагогами-психологами общеобразовательных организаций (МБОУ гимназия г. Советский);

Таким образом, необходимо отметить успешные образовательные практики, связанные с высокой результативностью:

1. МБОУ гимназия г. Советский, МБОУ СОШ п. Таежный, МБОУ СОШ п. Малиновский, МБОУ СОШ п. Агириш (по 2 позиции).

### **1.1.3.4. Зоны риска**

По показателям, диагностирующим уровень развития системы работы по самоопределению и профессиональной ориентации обучающихся Советского района, определены следующие «Зоны риска»:

- отсутствие системы работы по организации профориентационного тестирования и подготовки индивидуальных рекомендаций для обучающихся 5-7 классов (МБОУ СОШ п. Малиновский, МБОУ СОШ п. Зеленоборск, МБОУ «Алябьевская СОШ», МБОУ СОШ № 4. г. Советский; для обучающихся 8-11 классов (МБОУ СОШ № 1 г. Советский, МБОУ СОШ № 2 г. Советский, МБОУ гимназия г. Советский, МБОУ СОШ № 4 г. Советский, МБОУ СОШ п. Коммунистический, МБОУ СОШ п. Зеленоборск, МБОУ СОШ п. Пионерский);

- из 16 педагогов - психологов за последние 3 года освоили дополнительные профессиональные образовательные программы по содействию профессиональному самоопределению обучающихся только 3 чел. (все общеобразовательные организации, за исключением гимназии);

- низкая активность участия в уроках Национальной технологической инициативы. Причинами являются: недостаточная информированность обучающихся и их родителей (законных представителей), педагогических работников и руководителей образовательных организаций об уроках Национальной технологической инициативы; недостаточная мотивационная работа с обучающимися 8-11 классов и их родителями (законными

представителями) в общеобразовательных организациях по привлечению к урокам Национальной технологической инициативы;

- низкий уровень использования при реализации образовательной области «Технология» ресурсов детских технопарков «Кванториумы», ЦМИТ, профессиональных образовательных организаций, организаций высшего образования и иных организаций соответствующего профиля, в том числе реализация части образовательной программы в сетевой форме;

- низкий охват мероприятиями по единому муниципальному концептуальному документу, направленному на ознакомление учащихся 5-11 классов со структурой экономики и потребностях в кадрах на территории муниципалитета/ региона. Работа по ознакомлению учащихся ведется классными руководителями с использованием традиционных форматов (классные часы, беседы, посещение музеев, встречи с представителями разных профессий). Практически не используются форматы с применением информационных ресурсов, что ограничивает представление учащихся о рынке труда и наиболее востребованных профессиях на уровне региона и муниципалитета;

- недостаточность методической поддержки педагогов в применении инструментов ознакомления обучающихся с перспективами рынка труда;

- отсутствие ежегодного муниципального конкурса профориентационной направленности для школьников;

- низкий процент участия обучающихся в региональном чемпионате WorldSkills.

Таким образом, в «Зоне риска» находятся все муниципальные общеобразовательные организации Советского района.

#### **1.1.3.5. Адресные и обобщенные рекомендации по результатам анализа**

Управлению образования, руководителям муниципальных общеобразовательных организаций необходимо активизировать работу по следующим направлениям:

- повышение компетентности классных руководителей, педагогов-психологов по современным методам, формам и технологиям сопровождения профессионального самоопределения обучающихся;

- проведение информационной и организационно-мотивационной работы по привлечению обучающихся 8-11 классов к участию в мероприятиях Национальной технологической инициативы;

- организация сетевого взаимодействия реализации образовательных программ, в том числе предметной области «Технология», используя ресурсы детских технопарков «Кванториумы», ЦМИТ, профессиональных образовательных организаций, организаций высшего образования, новых современных объектов инфраструктуры города и иных организаций соответствующего профиля;

- расширение спектра вариативных форм проведения мероприятий по ознакомлению учащихся со структурой экономики, рынком труда и потребностях в кадрах на территории города/автономного округа;

- организация проведения муниципальных конкурсов профориентационной направленности для школьников, активизация информационной работы по мероприятиям, проводимым в городе, регионе и в стране в целом.

- проведение профессионального тестирования предпочтений обучающихся 5-11-х классов с подготовкой адресных рекомендаций.

## **I.П. По направлению «Оценка качества образовательной деятельности»:**

### **1.2.1. Система мониторинга эффективности руководителей образовательных организаций.**

Мониторинг эффективности деятельности руководителей образовательных организаций направлен на повышение качества управленческой деятельности руководителей образовательных организаций через обеспечение функционирования единой муниципальной системы мониторинга эффективности деятельности руководителей образовательных организаций Советского района.

#### **1.2.1.1. Результаты мониторинга по отдельным показателям**

**Доля руководителей образовательных организаций, обладающих требуемым качеством профессиональной подготовки, от общего числа руководителей образовательных организаций.**

100% руководителей муниципальных общеобразовательных организаций обладают требуемым качеством профессиональной подготовки (имеют высшее образование и дополнительную профессиональную подготовку в области государственного и муниципального управления или менеджмента).

**Доля руководителей образовательных организаций, добровольно прошедших процедуру выявления профессиональных дефицитов, от общего числа руководителей образовательных организаций.**

Доля руководителей муниципальных общеобразовательных организаций, добровольно прошедших процедуру выявления профессиональных дефицитов, составляет 0%.

**Доля руководителей образовательных организаций, повысивших уровень профессиональных компетенций за последние 3 года в области управления образовательной организацией.**

100% руководителей прошли курсы повышения квалификации по тем или иным темам управленческой деятельности

За 2021 год 54,5 % руководителей (6 чел.) прошли курсы повышения квалификации в области управления образовательной организацией; 9% (1 чел.) - по вопросам качества образования; 9% (1 чел.) - по вопросам комплексной безопасности.

**Доля руководителей образовательных организаций, у которых оценён уровень сформированности профессиональных компетенций, которыми должен обладать руководитель, от общего числа руководителей образовательных организаций.**

100% руководителей соответствуют квалификационным требованиям, предъявляемым к должности «руководитель» по результатам аттестации.

**Доля руководителей образовательных организаций, реализующих инновационные проекты в сфере образования.**

В 2021 году 45% руководители (5 чел.) обеспечивали реализацию инновационных проектов на региональном и муниципальном уровнях (МБОУ гимназия, МБОУ СОШ №4, МБОУ СОШ № 2, МБОУ СОШ п.Зеленоборск, МБОУ Алябьевская СОШ).

**Доля руководителей образовательных организаций, реализующих утвержденную программу развития образовательной организации.**

Доля руководителей образовательных организаций, реализующих утвержденную программу развития образовательной организации, составляет 82% (9 чел.) Отсутствовали



программы развития в 2021 году в МБОУ СОШ п.Малиновский, МБОУ Алябьевская СОШ .

**Доля молодых специалистов (стаж работы до 3 лет) в образовательных организациях от общего числа педагогических работников.**

Доля молодых специалистов (стаж работы до 3 лет) в образовательных организациях от общего числа педагогических работников 3% (15 чел.) (Таблица 1).

Таблица 1

Доля молодых специалистов (стаж работы до 3 лет)  
в образовательных организациях от общего числа  
педагогических работников по общеобразовательным организациям

Наименование ОО/показатель (%)										
МБОУ гимназия	МБОУ СОШ № 1	МБОУ СОШ № 2	МБОУ СОШ № 4	МБОУ СОШ п. Пионерский	МБОУ СОШ п. Малиновский	МБОУ СОШ п. Таежный	МБОУ «Алябьевская СОШ»	МБОУ СОШ п. Зеленоборск	МБОУ СОШ п. Агириш	МБОУ СОШ п. Коммунистически
5.9	6.3	3	5	0	0	0	0.6	11	0	4

**Доля педагогических работников в возрасте 60 лет и более от общего числа педагогических работников образовательных организаций.**

Доля педагогических работников в возрасте 60 лет и более от общего числа педагогических работников образовательных организаций составляет 9% (41 чел.).

**Доля педагогических работников образовательных организаций, имеющих нагрузку более 30 часов, от общего числа педагогических работников образовательных организаций.**

Доля педагогических работников образовательных организаций, имеющих нагрузку более 30 часов, от общего числа педагогических работников образовательных организаций составляет 22,2 % (Таблица 2).

Таблица 2

Доля педагогических работников образовательных организаций, имеющих нагрузку более 30 часов по общеобразовательным организациям

Наименование ОО/показатель (%)										
МБОУ гимназия	МБОУ СОШ № 1	МБОУ СОШ № 2	МБОУ СОШ № 4	МБОУ СОШ п. Пионерский	МБОУ СОШ п. Малиновский	МБОУ СОШ п. Таежный	МБОУ «Алябьевская СОШ»	МБОУ СОШ п. Зеленоборск	МБОУ СОШ п. Агириш	МБОУ СОШ п. Коммунистически
38.46	31.6	25	50	12	0	0	15.2	11	17	20

**Доля административных работников образовательных организаций, имеющих педагогическую нагрузку (более 9 часов), от общего числа административных работников образовательных организаций.**

Доля административных работников образовательных организаций, имеющих педагогическую нагрузку (более 9 часов), от общего числа административных работников образовательных организаций, составляет 58% (Таблица 3).

Таблица 3

Доля административных работников образовательных организаций, имеющих педагогическую нагрузку (более 9 часов) по общеобразовательным организациям

Наименование ОО/показатель (%)										
МБОУ гимназия	МБОУ СОШ № 1	МБОУ СОШ № 2	МБОУ СОШ № 4	МБОУ СОШ п. Пионерский	МБОУ СОШ п. Малиновский	МБОУ СОШ п. Таежный	МБОУ «Алябьевская СОШ»	МБОУ СОШ п. Зеленоборск	МБОУ СОШ п. Агириш	МБОУ СОШ п. Коммунистически
100	100	57	0	50	67	100	0	33.3	33	100

**Доля педагогических работников, имеющих высшую и первую квалификационные категории от общего числа педагогических работников образовательных организаций.**

Доля педагогических работников, имеющих высшую и первую квалификационные категории от общего числа педагогических работников образовательных организаций – 73,6% (347 чел.).

**Доля руководителей образовательных организаций, у которых оценены условия для реализации основных образовательных программ, от общего числа руководителей образовательных организаций.**

Доля руководителей образовательных организаций, у которых оценены условия для реализации основных образовательных программ, от общего числа руководителей образовательных организаций составляет 100%.

**Доля руководителей общеобразовательных организаций, у которых определен уровень базовой подготовки обучающихся, от общего числа руководителей общеобразовательных организаций Советского района.**

63,6% руководителей (7 ОО), обеспечили 100% достижение базового уровня предметной подготовки обучающихся 1-4 классов (Таблица 4).

Таблица 4

Достижение базового уровня предметной подготовки обучающихся 1-4 классов по общеобразовательным организациям

Наименование ОО/показатель (%)										
МБОУ гимназия	МБОУ СОШ № 1	МБОУ СОШ № 2	МБОУ СОШ № 4	МБОУ СОШ п. Пионерский	МБОУ СОШ п. Малиновский	МБОУ СОШ п. Таежный	МБОУ «Алябьевская СОШ»	МБОУ СОШ п. Зеленоборск	МБОУ СОШ п. Агириш	МБОУ СОШ п. Коммунистически
100.00	98.07	100	99.12	100	100	100	100	98.96	100	96.49

63,6% руководителей (7 ОО), обеспечили 100% достижение базового уровня предметной подготовки обучающихся 5-8 классов (Таблица 5).

Таблица 5

Достижение базового уровня предметной подготовки обучающихся 5-8 классов по общеобразовательным организациям

Наименование ОО/показатель (%)
--------------------------------

МБОУ гимназия	МБОУ СОШ № 1	МБОУ СОШ № 2	МБОУ СОШ № 4	МБОУ СОШ п. Пионерский	МБОУ СОШ п. Малиновский	МБОУ СОШ п. Таежный	МБОУ «Алябьевская СОШ»	МБОУ СОШ п. Зеленоборск	МБОУ СОШ п. Агириш	МБОУ СОШ п. Коммунистически
98.9	97.8	100	99.47	100	100	100	99.29	100	100	100

91% руководителей (10 ОО), обеспечили 100% достижение базового уровня предметной подготовки обучающихся 9 классов (Таблица 6).

Таблица 6

Достижение базового уровня предметной подготовки обучающихся 9 классов по общеобразовательным организациям

Наименование ОО/показатель (%)										
МБОУ гимназия	МБОУ СОШ № 1	МБОУ СОШ № 2	МБОУ СОШ № 4	МБОУ СОШ п. Пионерский	МБОУ СОШ п. Малиновский	МБОУ СОШ п. Таежный	МБОУ «Алябьевская СОШ»	МБОУ СОШ п. Зеленоборск	МБОУ СОШ п. Агириш	МБОУ СОШ п. Коммунистически
100	100	100	100	100	100	100	96.3	100	100	100

82% руководителей общеобразовательных организаций (9 ОО), в которых 100 % выпускников 11х классов получили аттестат об основном общем образовании (Таблица 7)

Таблица 7

Доля выпускников 11х классов, получивших аттестат об основном общем образовании по общеобразовательным организациям

Наименование ОО/показатель (%)										
МБОУ гимназия	МБОУ СОШ № 1	МБОУ СОШ № 2	МБОУ СОШ № 4	МБОУ СОШ п. Пионерский	МБОУ СОШ п. Малиновский	МБОУ СОШ п. Таежный	МБОУ «Алябьевская СОШ»	МБОУ СОШ п. Зеленоборск	МБОУ СОШ п. Агириш	МБОУ СОШ п. Коммунистически
100.00	100	100	100	100	88.89	100	100	100	90.91	100

**Доля руководителей общеобразовательных организаций, у которых определен уровень по подготовке обучающихся высокого уровня, от общего числа руководителей общеобразовательных организаций Советского района.**

100% руководителей обеспечили высокий уровень предметной подготовки обучающихся 2-4 классов (Таблица 8).

Таблица 8

Достижение высокого уровня предметной подготовки обучающихся 2-4 классов по общеобразовательным организациям

Наименование ОО/показатель (%)
--------------------------------

МБОУ гимназия	МБОУ СОШ № 1	МБОУ СОШ № 2	МБОУ СОШ № 4	МБОУ СОШ п. Пионерский	МБОУ СОШ п. Малиновский	МБОУ СОШ п. Таежный	МБОУ «Алябьевская СОШ»	МБОУ СОШ п. Зеленоборск	МБОУ СОШ п. Агириш	МБОУ СОШ п. Коммунистически
61.89	63.67	67.32	55.26	48.65	39.64	40	50.6	52.08	49.12	57.89

100% руководителей обеспечили высокий уровень предметной подготовки обучающихся 5-8 классов (Таблица 9).

Таблица 9

Достижение высокого уровня предметной подготовки обучающихся 5-8 классов по общеобразовательным организациям

Наименование ОО/показатель (%)										
МБОУ гимназия	МБОУ СОШ № 1	МБОУ СОШ № 2	МБОУ СОШ № 4	МБОУ СОШ п. Пионерский	МБОУ СОШ п. Малиновский	МБОУ СОШ п. Таежный	МБОУ «Алябьевская СОШ»	МБОУ СОШ п. Зеленоборск	МБОУ СОШ п. Агириш	МБОУ СОШ п. Коммунистически
42.83	35.27	40.17	25.4	35.35	32.93	31.31	35.46	38.84	25	39.05

100% руководителей обеспечили высокий уровень предметной подготовки обучающихся 11 классов (Таблица 10).

Таблица 10

Достижение высокого уровня предметной подготовки обучающихся 11 классов по общеобразовательным организациям

Наименование ОО/показатель (%)										
МБОУ гимназия	МБОУ СОШ № 1	МБОУ СОШ № 2	МБОУ СОШ № 4	МБОУ СОШ п. Пионерский	МБОУ СОШ п. Малиновский	МБОУ СОШ п. Таежный	МБОУ «Алябьевская СОШ»	МБОУ СОШ п. Зеленоборск	МБОУ СОШ п. Агириш	МБОУ СОШ п. Коммунистически
47.29	41.30	39.36	45.95	48.28	35.14	44.00	47.62	61.54	61.54	45.83

**Доля руководителей образовательных организаций, обеспечивших создание специальных условия для получения образования обучающимися с ОВЗ, от общего числа руководителей образовательных организаций.**

Доля руководителей образовательных организаций, обеспечивших создание специальных условия для получения образования обучающимися с ОВЗ, от общего числа руководителей образовательных организаций составляет 100%.

**Доля руководителей общеобразовательных организаций, у которых определён уровень объективности результатов внешней оценки (по показателям системы оценки качества подготовки обучающихся общеобразовательных организаций Советского района в части объективности), от общего числа руководителей общеобразовательных организаций Советского района.**

Доля руководителей общеобразовательных организаций, у которых определён уровень объективности результатов внешней оценки составляет 100%. Общеобразовательные организации с необъективными результатами внешней оценки в 2021 отсутствуют.

**Доля человек, включенных в резерв управленческих кадров на должности руководителей образовательных организаций, от общего числа руководителей образовательных организаций.**

Имеются в наличии индивидуальные планы подготовки/ сопровождения кандидатов, включенных в резерв управленческих кадров.

Доля человек, включенных в резерв управленческих кадров, составляет 72,7%.

### **1.2.1.2. Обобщенные результаты мониторинга**

О качестве управленческой деятельности руководителей муниципальных общеобразовательных организаций свидетельствуют следующие результаты:

- руководители всех муниципальных общеобразовательных организаций обладают требуемым качеством профессиональной подготовки (имеют высшее образование и дополнительную профессиональную подготовку в области государственного и муниципального управления или менеджмента);

- у всех руководителей всех муниципальных общеобразовательных организаций оценён уровень сформированности профессиональных компетенций, которыми должен обладать руководитель;

- руководители всех муниципальных общеобразовательных организаций обеспечили создание специальных условия для получения образования обучающимися с ОВЗ.

### **1.2.1.3. Успешные практики по достижению положительных результатов**

На основании анализа показателей сделан вывод об успешных практиках в части управленческой деятельности руководителей муниципальных общеобразовательных организаций:

- реализация инновационных проектов на региональном и муниципальном уровнях (МБОУ гимназия г. Советский, МБОУ СОШ № 4 г. Советский, МБОУ СОШ № 2 г. Советский, МБОУ СОШ п. Зеленоборск, МБОУ «Алябьевская СОШ»);

- создание условий для привлечения молодых специалистов, их успешной профессионализации и самореализации (МБОУ гимназия г. Советский, МБОУ СОШ № 1 г. Советский, МБОУ СОШ № 4 г. Советский, МБОУ СОШ п. Зеленоборск);

- достижение **базового уровня** предметной подготовки обучающихся **1-4 классов** (МБОУ гимназия г. Советский, МБОУ СОШ № 2 г. Советский, МБОУ СОШ п. Пионерский, МБОУ СОШ п. Малиновский, МБОУ СОШ п. Таежный, МБОУ «Алябьевская СОШ», МБОУ СОШ п. Агириш); обучающихся **5-8 классов** (МБОУ СОШ № 2 г. Советский, МБОУ СОШ п. Пионерский, МБОУ СОШ п. Малиновский, МБОУ СОШ п. Таежный, МБОУ СОШ п. Зеленоборск, МБОУ СОШ п. Агириш, МБОУ СОШ п. Коммунистический); обучающихся **9 классов** (все школы, кроме МБОУ «Алябьевская СОШ»);

- достижение **высокого уровня** предметной подготовки обучающихся **2-4 классов** по общеобразовательным организациям (выше среднего по району (57,98%)) (МБОУ гимназия г. Советский, МБОУ СОШ № 1 г. Советский, МБОУ СОШ № 2 г. Советский МБОУ СОШ п. Коммунистический); **5-8 классов** по общеобразовательным организациям (выше среднего по району (36,35%)) (МБОУ гимназия г. Советский, МБОУ СОШ № 2 г. Советский, МБОУ СОШ п. Зеленоборск, МБОУ СОШ п. Коммунистический); обучающихся **11 классов** по общеобразовательным организациям (выше среднего по району (44,96%)) (МБОУ гимназия г. Советский, МБОУ СОШ № 4 г.

Советский, МБОУ СОШ п. Пионерский, МБОУ «Алябьевская СОШ», МБОУ СОШ п. Зеленоборск, МБОУ СОШ п. Агириш, МБОУ СОШ п. Коммунистический).

Таким образом, необходимо отметить успешные образовательные практики, связанные с высокой результативностью:

1. МБОУ гимназия г. Советский (7 позиций).
2. МБОУ СОШ № 2 г. Советский, МБОУ СОШ п. Зеленоборск (6 позиций).
3. МБОУ СОШ п. Коммунистический (5 позиций).

#### 1.2.1.4. Зоны риска

По показателям, диагностирующим уровень управленческой деятельности руководителей муниципальных общеобразовательных организаций Советского района, определены следующие «Зоны риска»:

- руководители муниципальных общеобразовательных организаций Советского района не участвуют на добровольной основе в процедуре выявления профессиональных дефицитов; не повышают уровень профессиональных компетенций в области управления образовательной организацией;

- отсутствуют программы развития образовательной организации (МБОУ СОШ п. Малиновский, МБОУ Алябьевская СОШ);

- не созданы условия для привлечения молодых специалистов (МБОУ СОШ п. Пионерский, МБОУ СОШ п. Малиновский, МБОУ СОШ п. Таежный, МБОУ СОШ п. Агириш);

- отмечается высокая доля педагогических работников образовательных организаций, имеющих нагрузку более 30 часов (МБОУ гимназия (38,46%), МБОУ СОШ № 1 г. Советский (31,6%), МБОУ СОШ № 2 г. Советский (25%), МБОУ СОШ № 4 г. Советский (50%);

- отмечается высокая доля административных работников образовательных организаций, имеющих педагогическую нагрузку (более 9 часов) (МБОУ гимназия (100%), МБОУ СОШ № 1 г. Советский (100%), МБОУ СОШ п. Малиновский (67%), МБОУ СОШ № 2 г. Советский (57%), МБОУ СОШ п. Пионерский (50%) МБОУ СОШ п. Коммунистический (100%));

- не обеспечено 100% достижение **базового уровня** предметной подготовки обучающихся **1-4 классов** (МБОУ СОШ № 1 г. Советский, МБОУ СОШ № 4 г. Советский МБОУ СОШ п. Зеленоборск, МБОУ СОШ п. Коммунистический); обучающихся **5-8 классов** (МБОУ гимназия г. Советский, МБОУ СОШ № 1 г. Советский, МБОУ СОШ № 4 г. Советский, МБОУ «Алябьевская СОШ»); обучающихся **9 классов** (МБОУ «Алябьевская СОШ»);

- не все выпускники 11-х классов получили аттестат о среднем общем образовании (МБОУ СОШ п. Малиновский, МБОУ СОШ п. Агириш).

Таким образом, в «Зоне риска» находятся муниципальные общеобразовательные организации Советского района:

1. МБОУ СОШ № 1 г. Советский (6 позиций).
2. МБОУ СОШ № 4 г. Советский, МБОУ СОШ п. Малиновский (5 позиций).

#### 1.2.1.5. Адресные и обобщенные рекомендации по результатам анализа

Рекомендовать руководителям муниципальных общеобразовательных организаций:

- участие в профессиональных конкурсах для руководителей образовательных организаций;

- участие на добровольной основе в процедуре выявления профессиональных дефицитов;

- повышение уровня профессиональных компетенций в области управления образовательной организацией;

- разработка и направление на согласование в Управление образования Программы развития образовательной организации (МБОУ СОШ п. Малиновский, МБОУ Алябьевская СОШ);

- создание условий для привлечения молодых специалистов (МБОУ СОШ п. Пионерский, МБОУ СОШ п. Малиновский, МБОУ СОШ п. Таежный, МБОУ СОШ п. Агириш);

- принятие мер, обеспечивающих снижение доли педагогических работников образовательных организаций, имеющих нагрузку более 30 часов (МБОУ гимназия (38,46%), МБОУ СОШ № 1 г. Советский (31,6%), МБОУ СОШ № 2 г. Советский (25%), МБОУ СОШ № 4 г. Советский (50%));

- принятие мер, обеспечивающих снижение доли административных работников образовательных организаций, имеющих педагогическую нагрузку (более 9 часов) (МБОУ гимназия (100%), МБОУ СОШ № 1 г. Советский (100%), МБОУ СОШ п. Малиновский (67%), МБОУ СОШ № 2 г. Советский (57%), МБОУ СОШ п. Пионерский (50%), МБОУ СОШ п. Коммунистический (100%));

- разработка комплекса мер, обеспечивающих повышение качества образовательных результатов **1-4 классов** (МБОУ СОШ № 1 г. Советский, МБОУ СОШ № 4 г. Советский МБОУ СОШ п. Зеленоборск, МБОУ СОШ п. Коммунистический); обучающихся **5-8 классов** (МБОУ гимназия г. Советский, МБОУ СОШ № 1 г. Советский, МБОУ СОШ № 4 г. Советский, МБОУ «Алябьевская СОШ»); обучающихся **9 классов** (МБОУ «Алябьевская СОШ»), 11 классов ( МБОУ СОШ п. Малиновский, МБОУ СОШ п. Агириш).

Управлению образования администрации Советского района:

- организация стажировочной деятельности для руководителей образовательных организаций по вопросам управления качеством образования;

- организация сетевого взаимодействия для руководителей образовательных организаций;

- организация проведения процедур, направленных на выявление и устранение профессиональных дефицитов руководителей образовательных организаций;

- проектирование мероприятий по организации работы с кадровым резервом.

- организация представления лучших практик управленческого опыта руководителей общеобразовательных организаций.

### **1.2.2. Система обеспечения профессионального развития педагогических работников в Советском районе.**

Мониторинг системы обеспечения профессионального развития педагогических работников Советского района направлен на создание условий и формирование комплекса взаимосвязанных механизмов, обеспечивающих непрерывное профессиональное развитие педагогических работников муниципальной системы образования Советского района.

#### **1.2.2.1. Результаты мониторинга по отдельным показателям**

**Доля педагогов (в разрезе учебных предметов), прошедших диагностику профессиональных дефицитов, от общего количества педагогов (в разрезе учебных предметов).**

Доля педагогов (в разрезе учебных предметов), прошедших диагностику профессиональных дефицитов, от общего количества педагогов (в разрезе учебных предметов) - 0

Согласно методическим рекомендациям возможны следующие формы диагностики профессиональных дефицитов работников:

- диагностика на основании *стандартизированных оценочных процедур*;
- самодиагностика на основании *рефлексии профессиональной деятельности*;
- диагностика на основании *результатов* профессиональной деятельности;
- диагностика на основании *экспертной оценки* практической деятельности.

Каждая из форм диагностики осуществляется на основе уровневого подхода и позволяет выявить высокий, средний и низкий уровни профессионального дефицита.

Участие в диагностике профессиональных дефицитов работников является добровольным и осуществляется на основании личного заявления. Результаты же диагностики являются основанием для построения индивидуального плана профессионального развития работника.

Данную диагностику проводит Центр непрерывного повышения профессионального мастерства педагогических работников ХМАО-Югры (далее - ЦНППМПР ХМАО-Югры). В 2020 году она не проводилась. Показатель мониторинга ориентирован на анализ с 2021 года, так как ЦНППМПР ХМАО-Югры начал свою деятельность в сентябре 2021 года. В 2020-2021 учебном году проводилась курсовая подготовка по теме «Совершенствование предметных и методических компетенций», в рамках которой прошло итоговое тестирование. Данные результаты КПК заявлены как итоги курсовой подготовки, а не диагностики профессиональных дефицитов, в связи с чем, в 2020-2021 учебном году показатель необходимо считать нулевым.

**Доля педагогов, освоивших программы дополнительного профессионального образования.**

Для анализа показателя использовались данные МКУ Центр МТиМО и общеобразовательных организаций, так как курсовая подготовка педагогических работников может включать курсы повышения квалификации, организованные МКУ Центр МТиМО и выбранные самостоятельно самими педагогами (Диаграмма 1).



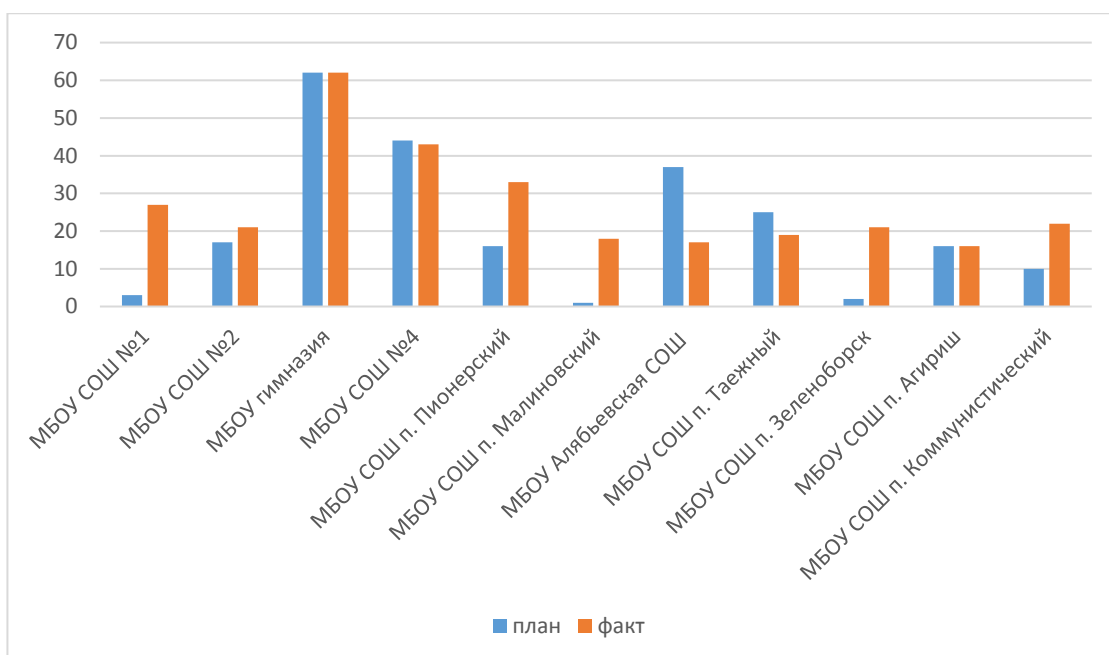


Диаграмма 1. Доля педагогов, освоивших программы дополнительного профессионального образования

**Доля педагогов, освоивших программы дополнительного профессионального образования, реализованные для педагогов на основе результатов диагностики профессиональных дефицитов педагогов.**

Диагностика профессиональных дефицитов педагогических работников Центром непрерывного повышения профессионального мастерства педагогических работников ХМАО-Югры не проводилась.

**Доля педагогов, участвующих в профессиональных конкурсах различного уровня в соответствии с муниципальным реестром конкурсов.**

В 2020-2021 учебном году прошло 13 конкурсов из 15, включенных в муниципальный реестр конкурсов, в которых приняли участие все общеобразовательные организации Советского района (Диаграмма 2).

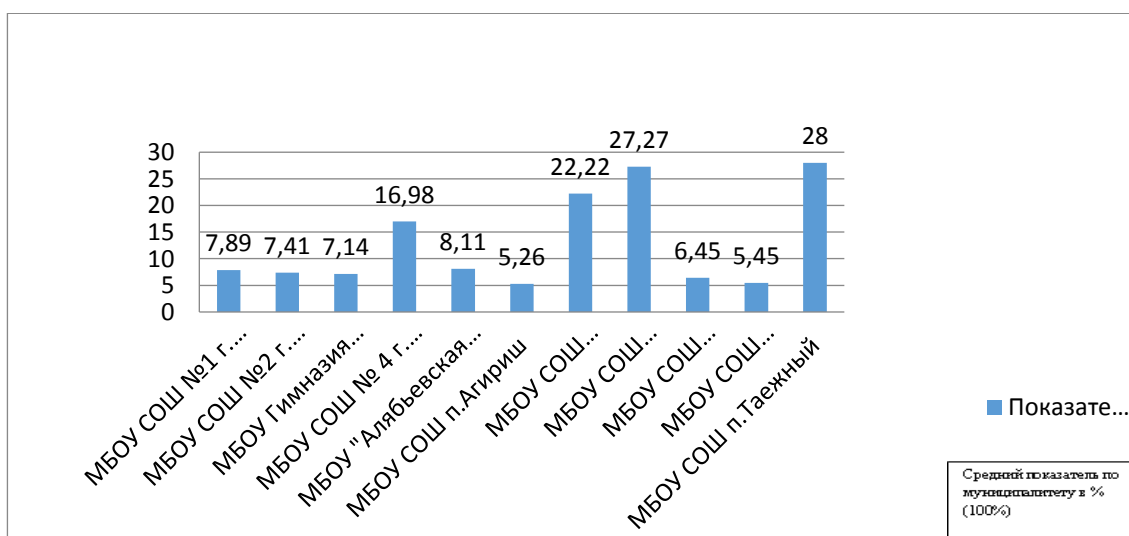


Диаграмма 2. Доля педагогов, участвующих в профессиональных конкурсах различного уровня в соответствии с муниципальным реестром конкурсов

Отмечается низкая активность педагогических работников (менее 50% от основного состава педагогов) в предлагаемых профессиональных конкурсах различного уровня в соответствии с муниципальным реестром конкурсов.

Из 11 общеобразовательных организаций Советского района у 7 школ менее 10% участия из всего педагогического состава.

Средний показатель по муниципалитету составил – 13 %

Участие образовательных организаций в мероприятиях, в соответствии с муниципальным реестром конкурсов:

1. Муниципальный этап Всероссийских конкурсов профессионального мастерства в сфере образования "Педагог года-2021"(приняли участие 3 общеобразовательные организации).

2. Конкурс методических разработок по развитию шахматного образования в Советском районе (принимали участие только дошкольные образовательные организации).

3. Региональный конкурс на присвоение статуса "Лучший педагог в 2021 году" (приняли участие 2 общеобразовательные организации).

4. Муниципальный педагогический конкурс технологических карт «Мой новый урок в начальной школе» (приняли участие 9 общеобразовательных организаций).

5. Муниципальный конкурс «Инклюзивное образование: теория, практика, перспективы развития» (приняли участие 4 образовательные организации).

6. Региональный конкурс лучших практик дополнительного образования «Педагогический потенциал Югры» (приняли участие только дошкольные образовательные организации).

7. Конкурс на премию Губернатора ХМАО-Югры победителям конкурса «Педагог-новатор» (не приняли участие).

8. Муниципальный конкурс педагогических разработок «Классный час в начальной школе» (приняли участие 10 образовательных организаций).

9. Всероссийский конкурс методических разработок внеклассного мероприятия (не приняли участие образовательные организации).

10. Конкурс педагогических работников Ханты-Мансийского автономного округа-Югры «Портфолио молодого педагога» (приняли участие только дошкольные образовательные организации).

11. Конкурс на присвоение статуса "Педагог Югры" в 2020 году (приняли участие только дошкольные образовательные организации).

12. Региональный конкурс "Лучший педагог округа" (приняли участие 2 образовательные организации).

13. Всероссийский конкурс «МедиаStart» (приняли участие 3 образовательные организации).

**Доля педагогов (в разрезе учебных предметов и должностей), прошедших аттестацию, направленную на повышение эффективности и качества педагогической деятельности.**

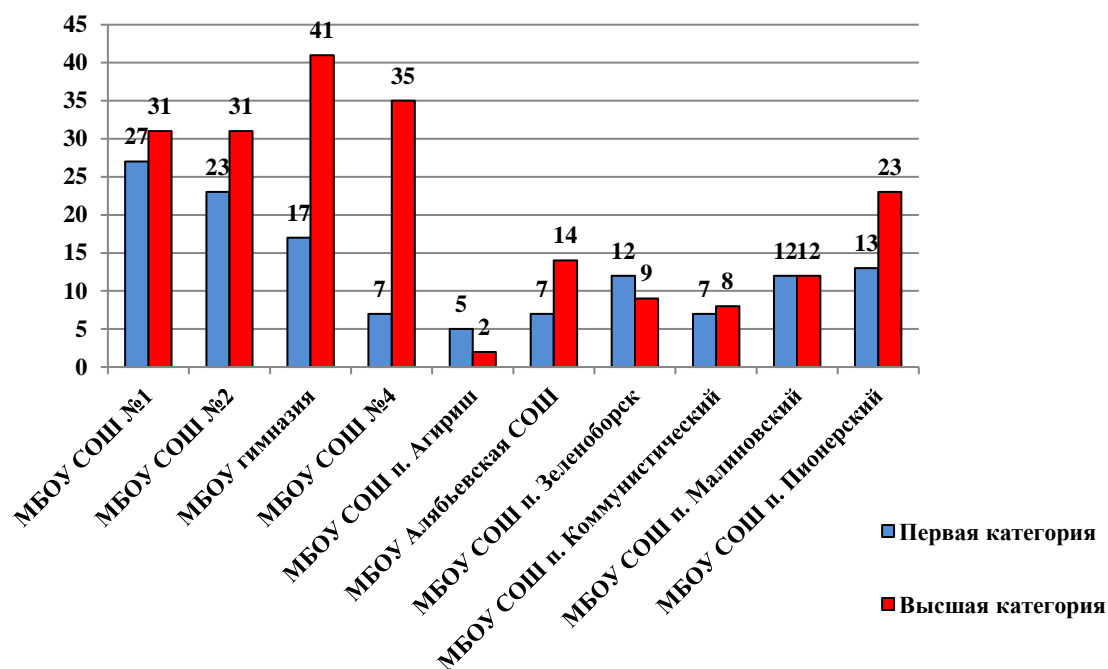


Диаграмма 3. Доля педагогов (в разрезе учебных предметов и должностей), прошедших аттестацию, направленную на повышение эффективности и качества педагогической деятельности

В «зону риска» по доле педагогов, имеющих квалификационную категорию, можно отнести МБОУ СОШ п. Агириш. Средний уровень по показателю имеют все остальные СОШ: 73 % - по педагогическим работникам, 74 % - по учителям (Диаграмма 3).

**Доля педагогов, представивших опыт своей работы на муниципальном или региональном уровне (РМО, методические мероприятия муниципального, регионального уровня).**

Доля педагогов, представивших опыт своей работы на муниципальном или региональном уровне (РМО, методические мероприятия муниципального, регионального уровня) в 2020-2021 учебном году составляет 17,9% от общего количества педагогов (Диаграмма 4).

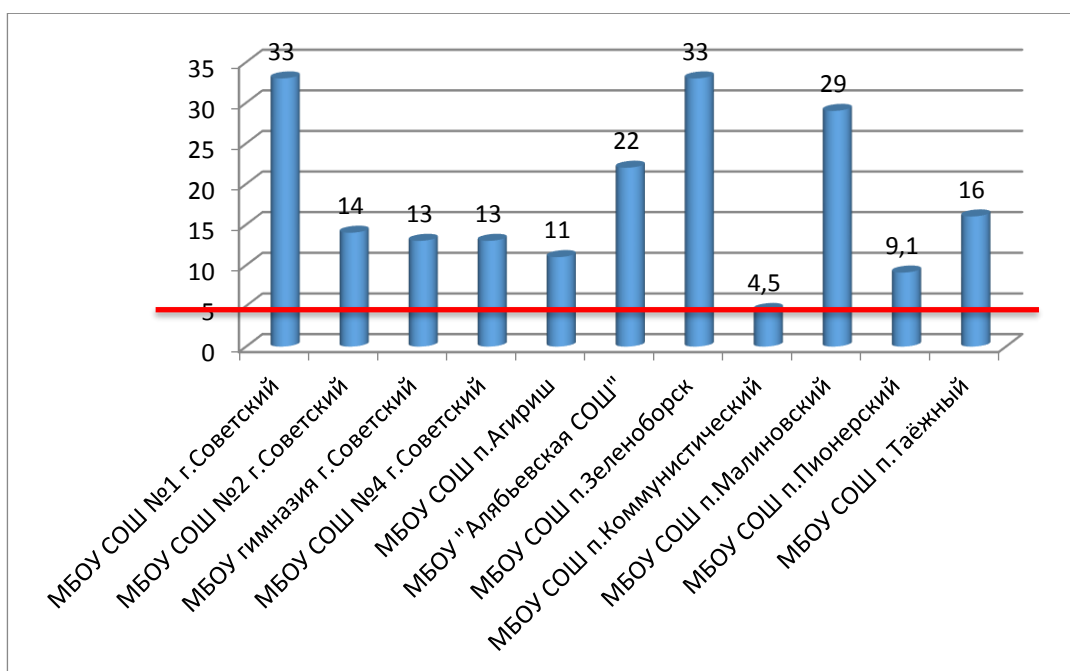


Диаграмма 4. Доля педагогов, представивших опыт своей работы на муниципальном или региональном уровне (РМО, методические мероприятия муниципального, регионального уровня).

Активнее всего опытом своей работы на муниципальном и региональном уровне делятся учителя - логопеды (63,64%), учителя биологии и физики - по 50% учителей представили опыт своей работы. Менее активны учителя физической культуры (9,85%), учителя-дефектологи и учителя ИЗО (9,09%).

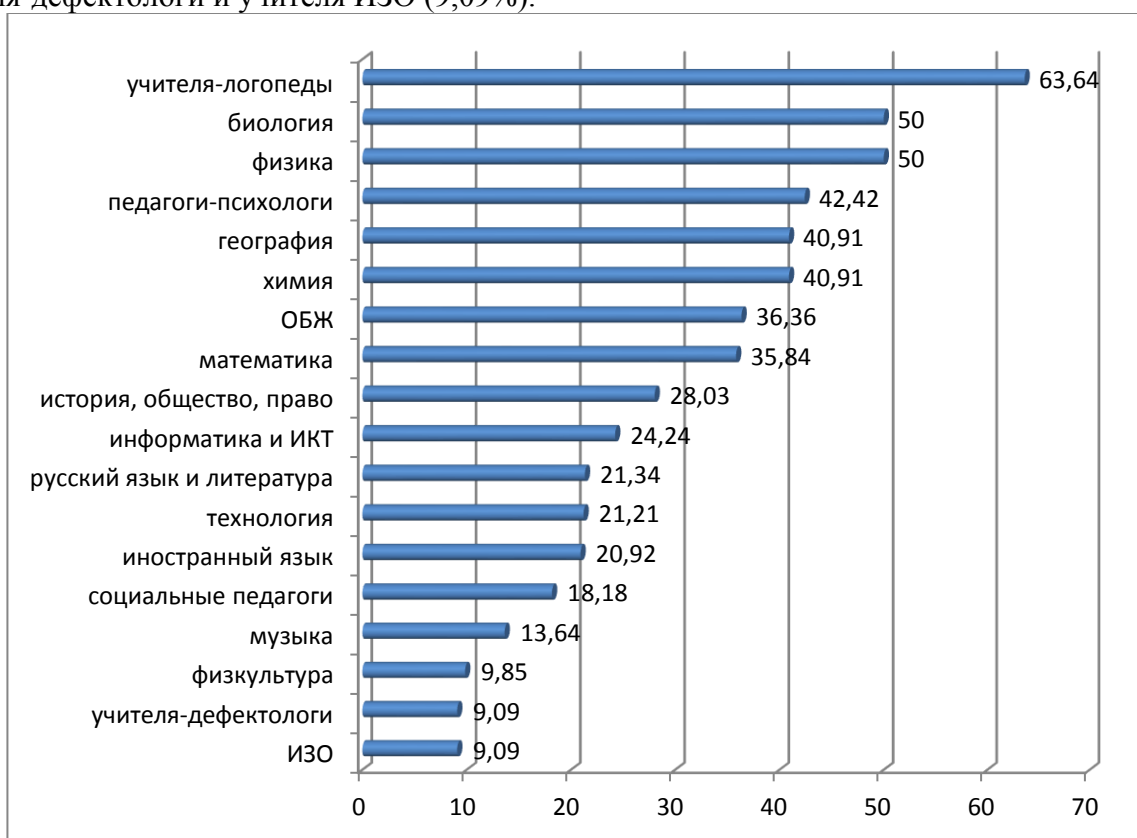


Диаграмма 5. Доля педагогов (по предметам), представивших опыт своей работы на муниципальном или региональном уровне (РМО, методические мероприятия муниципального, регионального уровня).

**Количество проектов по поддержке молодых педагогов, реализуемых на школьном уровне.**

Всего в образовательных организациях Советского района реализуется 8 проектов по поддержке молодых педагогов на школьном уровне: МБОУ гимназия г. Советский, МБОУ СОШ № 2 г. Советский, МБОУ СОШ п. Зеленоборск. Максимальный показатель - 5 проектов в МБОУ СОШ № 4 г. Советский (Диаграмма 6).

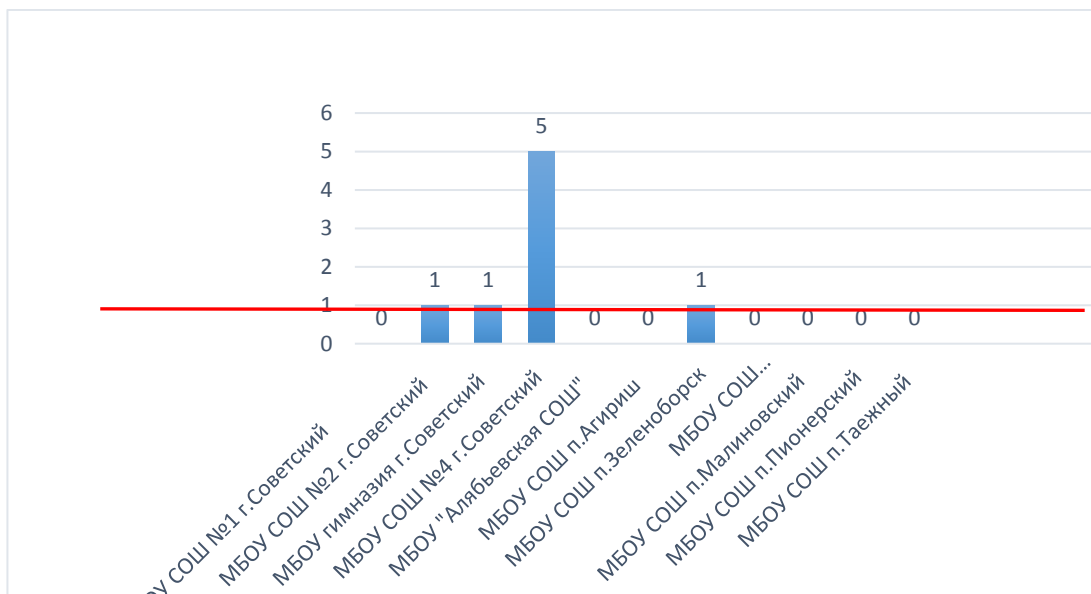


Диаграмма 6. Количество проектов по поддержке молодых педагогов, реализуемых на школьном уровне

В 5 ОО (МБОУ СОШ п. Малиновский, МБОУ СОШ п. Таежный, СБОУ СОШ п. Агириш, МБОУ СОШ п. Коммунистический, МБОУ СОШ п. Пионерский) отсутствуют молодые педагоги. Следовательно, у данных школ не было потребности в проектах данной направленности, что свидетельствует об объективности причин минимального показателя.

**Количество проектов по поддержке молодых педагогов, реализуемых на муниципальном уровне.**

На муниципальном уровне реализовывался подготовительный этап проекта по поддержке молодых педагогов. В качестве пилотных площадок участвовали две общеобразовательные организации (МБОУ гимназия г. Советский, МБОУ СОШ № 4 г. Советский), остальные не принимали участия. Следовательно, данный показатель не отражает включенности ОО в систему работы с молодыми педагогами на муниципальном уровне.

**Доля молодых педагогов, охваченных мероприятиями в рамках проектов по поддержке молодых педагогов на школьном уровне.**

Средний показатель охвата молодых педагогов мероприятиями в рамках проектов по поддержке молодых педагогов на школьном уровне - 61%. При определении среднего показателя исключены ОО, которые не имеют молодых педагогов (Диаграмма 7).

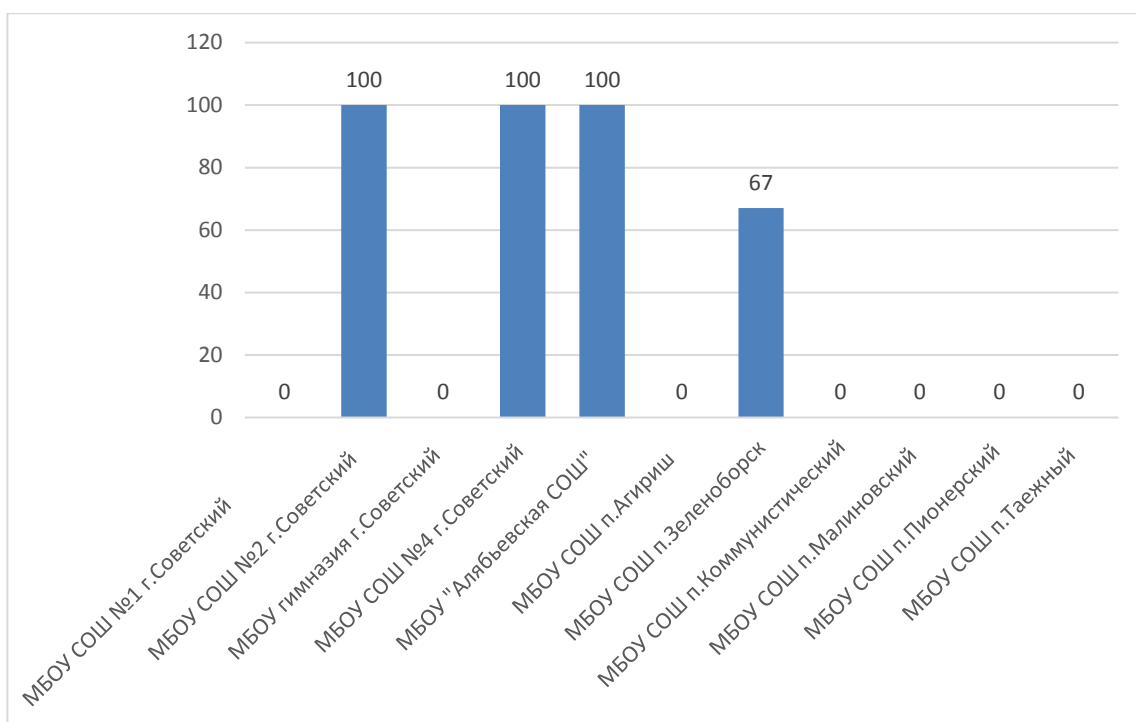


Диаграмма 7. Доля молодых педагогов, охваченных мероприятиями в рамках проектов по поддержке молодых педагогов на школьном уровне.

Высокий уровень: в трех общеобразовательных организациях: МБОУ СОШ № 2 г. Советский, МБОУ СОШ № 4 г. Советский, МБОУ «Алябьевская СОШ»), охват молодых педагогов мероприятиями - 100%.

Средний уровень: в МБОУ СОШ п. Зеленоборск - 66,7 %.

Низкий уровень, зона риска: МБОУ гимназия г. Советский, МБОУ СОШ №1

Уровень не определен: МБОУ СОШ п. Малиновский, МБОУ СОШ п. Таежный, МБОУ СОШ п. Агириш, МБОУ СОШ п. Коммунистический, МБОУ СОШ п. Пионерский

#### **Доля молодых педагогов, охваченных мероприятиями в рамках проектов по поддержке молодых педагогов на муниципальном уровне.**

В 2020 году был разработан проект «Молодой педагог». В 2020-2021 учебном году прошел первый подготовительный этап. При реализации первого этапа проекта прошла апробация стажировок, в апробации участвовали 2 пилотные площадки на базе:

-МБОУ СОШ №4 г. Советский;

-МБОУ гимназия г. Советский.

В муниципальном проекте принял участие один учитель начальных классов МБОУ гимназия г. Советский

#### **Наличие профессиональных сообществ по поддержке молодых педагогов на школьном уровне.**

В 2020-2021 учебном году на школьном уровне всего в двух общеобразовательных организациях имеются профессиональные сообщества по поддержке молодых педагогов: МБОУ СОШ № 1 г. Советский, МБОУ СОШ № 2 г. Советский (Диаграмма 8). В остальных школах молодые педагоги входят в состав школьных методических объединений учителей-предметников.

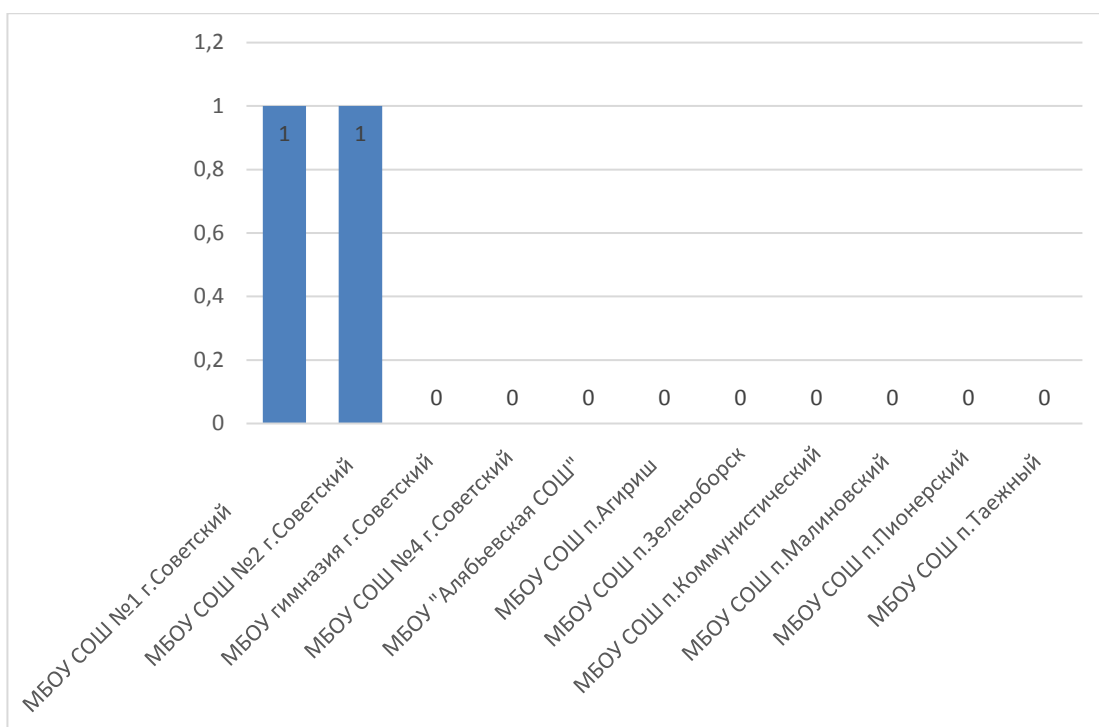


Диаграмма 8. Наличие профессиональных сообществ по поддержке молодых педагогов на школьном уровне.

**Доля молодых педагогов, оставшихся работать в образовательной организации после года трудовой деятельности.**

Данный показатель свидетельствует об уровне сохранности и адаптированности молодых педагогов в образовательной организации.

Высокий уровень сохранности и адаптированности молодых педагогов в МБОУ СОШ № 1 г. Советский, МБОУ гимназия г. Советский, МБОУ СОШ № 2 г. Советский, МБОУ СОШ № 4 г. Советский, МБОУ СОШ п. Зеленоборск. В данных ОО 100% молодых педагогов продолжили работать после года трудовой деятельности (Диаграмма 9).

Средний уровень - в МБОУ Алябьевская СОШ, где показатель составляет 66,7%. Причина – смена места жительства.

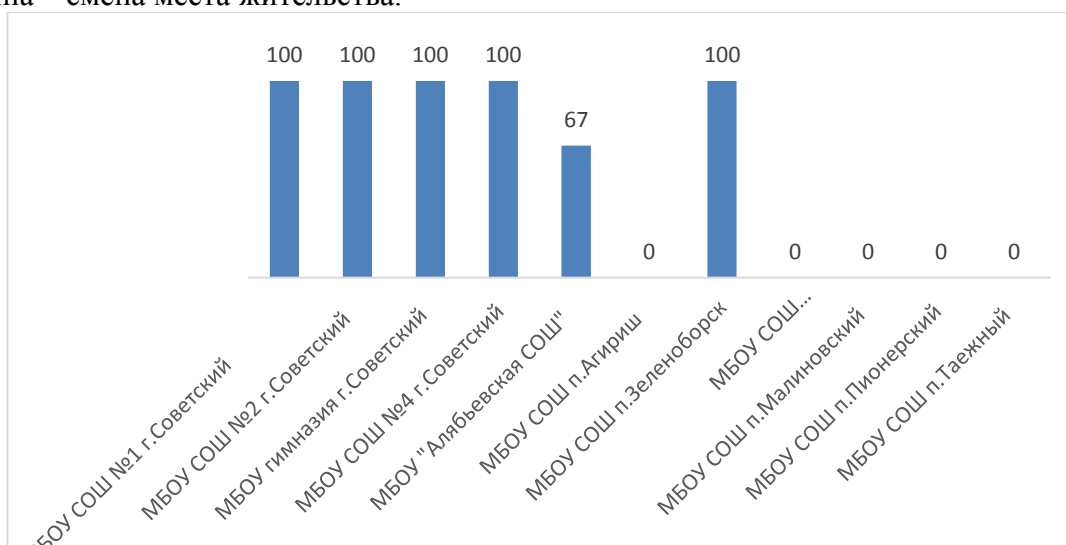


Диаграмма 9. Доля молодых педагогов, оставшихся работать в образовательной организации после года трудовой деятельности.

В 5 ОО (МБОУ СОШ п. Малиновский, МБОУ СОШ п. Таежный, СБОУ СОШ п. Агириш, МБОУ СОШ п. Коммунистический, МБОУ СОШ п. Пионерский) уровень не определен в связи с отсутствием молодых педагогов.

**Доля молодых педагогов, принявших участие в конкурсах профессионального мастерства в соответствии с муниципальным реестром конкурсов.**

Данный показатель свидетельствует о формировании мотивации для профессионального развития, о повышении квалификации молодых педагогов.

Высокий уровень по данному показателю - в МБОУ Алябьевская СОШ 100%.

Средний уровень: МБОУ СОШ № 2 г. Советский, МБОУ гимназия г. Советский, МБОУ СОШ № 4 г. Советский.

Отсут В зоне риска: МБОУ СОШ №1 г. Советский, МБОУ СОШ п. Зеленоборск.

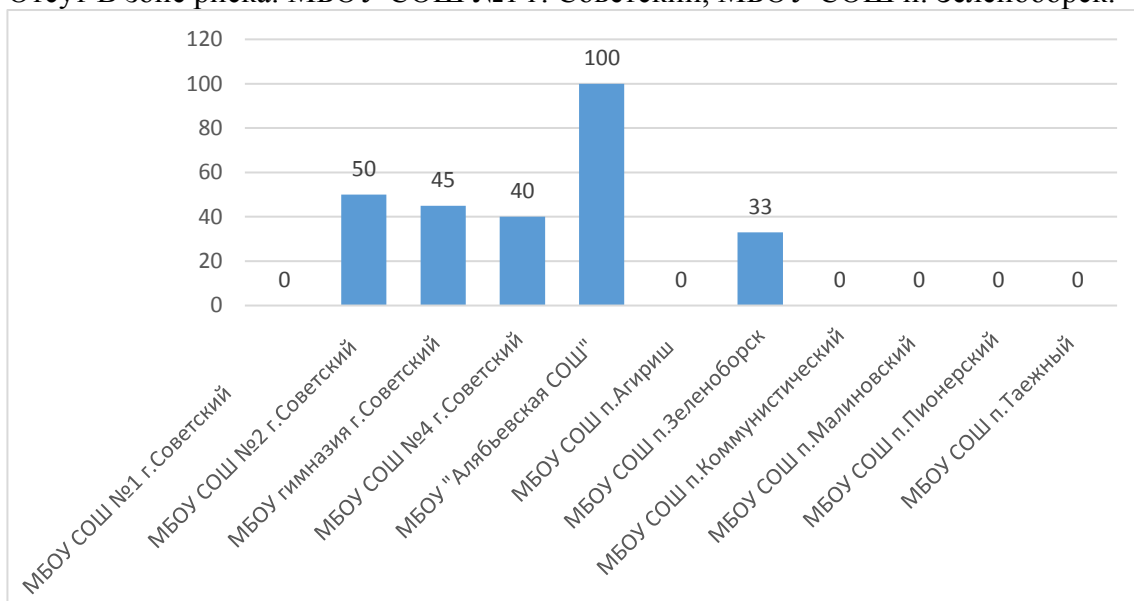


Диаграмма 10. Доля молодых педагогов, принявших участие в конкурсах профессионального мастерства в соответствии с муниципальным реестром конкурсов.

Уровень не определен: МБОУ СОШ п. Малиновский, МБОУ СОШ п. Таежный, СБОУ СОШ п. Агириш, МБОУ СОШ п. Коммунистический, МБОУ СОШ п. Пионерский в связи с отсутствием молодых педагогов.

**Количество педагогов, представивших свой опыт в различных формах – методические материалы, опубликованные по итогам конкурса, выступление в итоговом мероприятии, выступление на заседаниях РМО, Клуба молодых учителей, Школы молодого воспитателя.**

Всего в Советском районе 8 молодых педагогов представили свой опыт в мероприятиях. Средний показатель по району – 1,33 (Диаграмма 11).

Высокий уровень: В МБОУ СОШ № 1 г. Советский- 4 молодых педагога, МБОУ СОШ № 2 г. Советский – 2 педагога

Средний уровень: МБОУ СОШ № 4 г. Советский, МБОУ СОШ п. Зеленоборск.

В зоне риска МБОУ гимназия г. Советский, МБОУ Алябьевская СОШ. У этих школ уровень показателей ниже среднего - нулевой, это означает, что в данные ОО молодые педагоги не принимают участие в районных мероприятиях



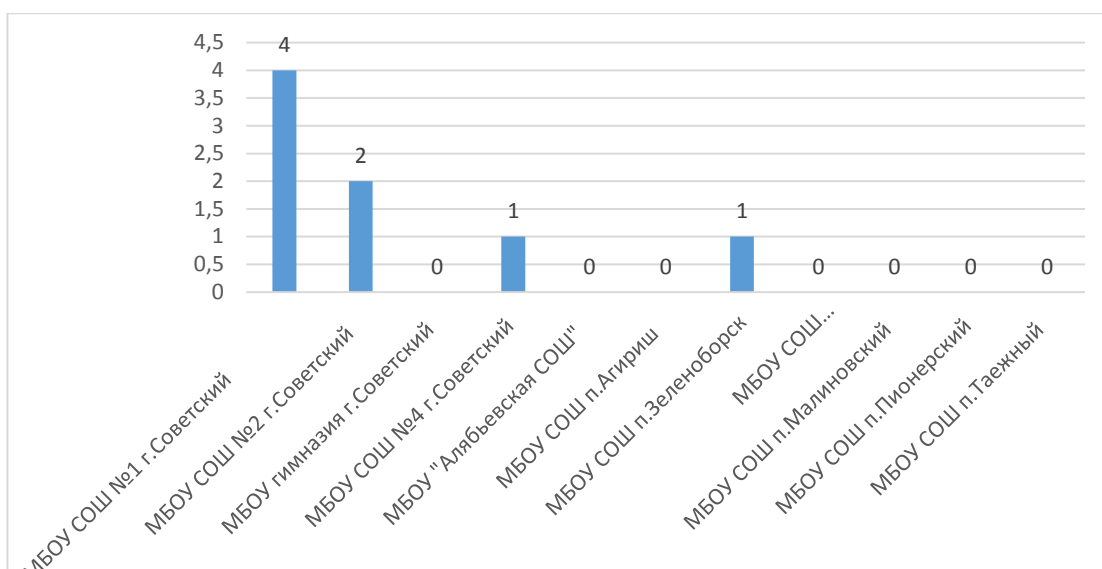


Диаграмма 11. Количество педагогов, представивших свой опыт в различных формах.

**Количество молодых педагогов, аттестованных на квалификационные категории.**

За 2020-2021 учебный год 6 молодых педагогов аттестованы на квалификационные категории: МБОУ СОШ № 1 г. Советский (3 чел.), МБОУ гимназия г. Советский (2 чел.), МБОУ СОШ п. Пионерский (1 чел.).

**Доля молодых педагогов, прошедших курсы повышения квалификации и переподготовки.**

Средний показатель по муниципалитету составляет 54,55 %.

В МБОУ СОШ № 1 г. Советский, МБОУ СОШ №2 г. Советский, МБОУ гимназия г. Советский, МБОУ СОШ № 4 г. Советский, МБОУ «Алябьевская СОШ» и МБОУ СОШ п. Зеленоборск курсы повышения квалификации среди молодых педагогов прошли 100% педагогов, согласно плану. Молодые педагоги в школах поселков: Агириш, Коммунистический, Малиновский, Пионерский и Таежный, курсы повышения квалификации не проходили.

**Количество методических объединений педагогов на школьном уровне.**

С целью совершенствования уровня педагогического мастерства педагогов, повышения качества профессиональной деятельности, организации взаимопомощи педагогам внутри образовательных организаций создаются школьные методические объединения.

В 2020-2021 учебном году действовало 69 школьных методических объединений.

**Количество методических объединений педагогов на муниципальном уровне.**

Организация работы районных методических объединений на муниципальном уровне (далее – РМО) в 2020-2021 учебном году осуществлялась в соответствии с приказом Управления образования администрации Советского района от 10.09.2020 № 698 (с изменениями от 19.10.2020 №830) «Об утверждении муниципальной методической сети на 2020-2021 учебный год».

Организована работа 26 РМО. За анализируемый период проведено 72 заседания.

**Доля педагогов, включенных в сетевые сообщества.**

63,26 % педагогов школ Советского района, в том числе 61,86% учителей, вовлечены в сетевые сообщества педагогов.

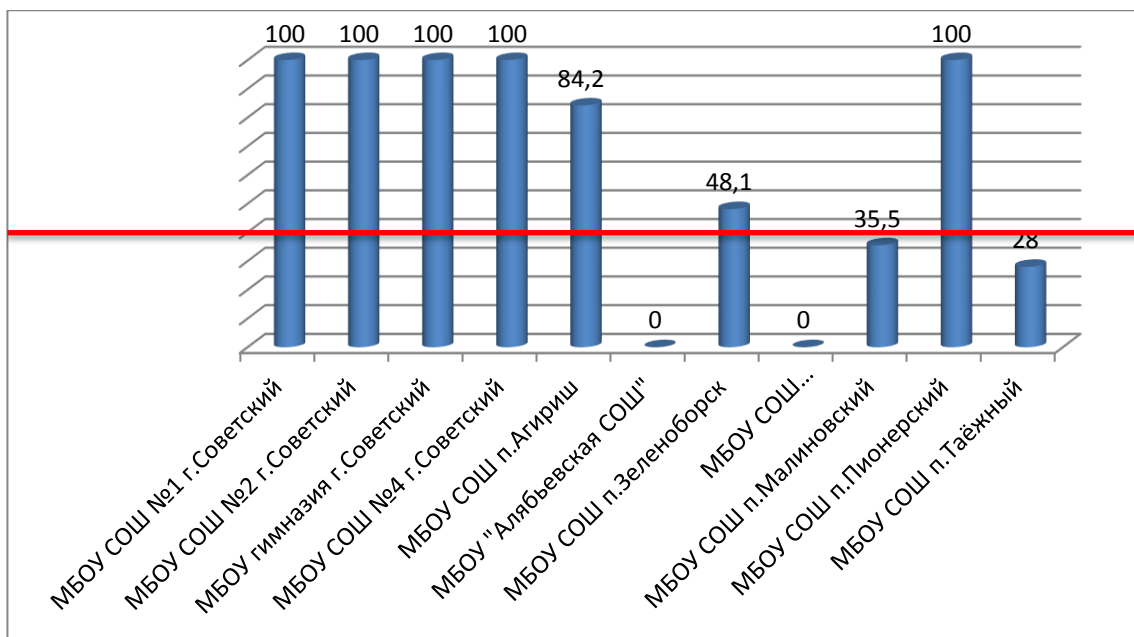


Диаграмма 12. Доля педагогов, включенных в сетевые сообщества.

МБОУ «Алябьевская СОШ», МБОУ СОШ п.Зеленоборск, МБОУ СОШ п.Коммунистический, МБОУ СОШ п.Малиновский, МБОУ СОШ п.Таежный по данному показателю имеют результаты ниже среднего по району.

**Наличие договоров сетевого взаимодействия педагогов на муниципальном уровне.**

МБОУ СОШ п.Таежный заключено 2 договора сетевого взаимодействия.

**Доля педагогических работников, имеющих образование, соответствующее профилю преподаваемого учебного предмета.**

На начало 2020-2021 учебного года в общеобразовательных организациях Советского района работало 510 педагогов, из них 433 учителя. Во всех школах педагоги имеют образование, соответствующее профилю преподаваемого предмета, кроме МБОУ СОШ п. Коммунистический, где этот показатель составляет 0%.

**Количество педагогических вакансий в организациях (в разрезе должностей) на начало учебного года.**

Общее количество педагогических вакансий составляет 10:

Количество педагогических вакансий в организациях (в разрезе должностей) на начало учебного года	МБОУ СОШ №1	МБОУ СОШ №2	МБОУ гимназия	МБОУ СОШ №4	МБОУ «Алябьевская СОШ»	МБОУ СОШ п.Агириш	МБОУ СОШ п.Зеленоборск	МБОУ СОШ п.Коммунистический	МБОУ СОШ п.Малиновский	МБОУ СОШ п.Пионерский	МБОУ СОШ п.Таежный
Численность педагогических работников - всего	10	2	3	1	0	2	0	0	0	1	1
в том числе: учителя - всего	9	2	3	1		2	0	0	0	0	1

из них: учителя, осуществляющие деятельность по реализации программ начального общего образования	2			1	1			0	0		0	
русского языка и литературы	2			1	0		1	0	0		0	
истории, экономики, права, обществознания	0				0			0	0		0	
информатики и ИКТ	0				0			0	0		0	
физики	0				0			0	0		0	
математики	3	1		1	0			0	0		0	1
химии	0				0			0	0		0	
географии	1				0		1	0	0		0	
биологии	0				0			0	0		0	
иностранных языков	1	1			0			0	0		0	
из них: английский язык	1	1			0			0	0		0	
немецкий язык	0				0			0	0		0	
физической культуры	0				0			0	0		0	
трудового обучения (технологии)	0				0			0	0		0	
музыки и пения	0				0			0	0		0	
изобразительного искусства, черчения	0				0			0	0		0	
основ безопасности жизнедеятельности	0				0			0	0		0	
прочих предметов	0				0			0	0		0	
учителя-логопеды	0				0			0	0		0	
учителя-дефектологи	0				0			0	0		0	
социальные педагоги	0				0			0	0		0	
педагоги дополнительного образования	0				0			0	0		0	
педагоги-психологи	1				0			0	0		1	
другие	0				0			0	0		0	

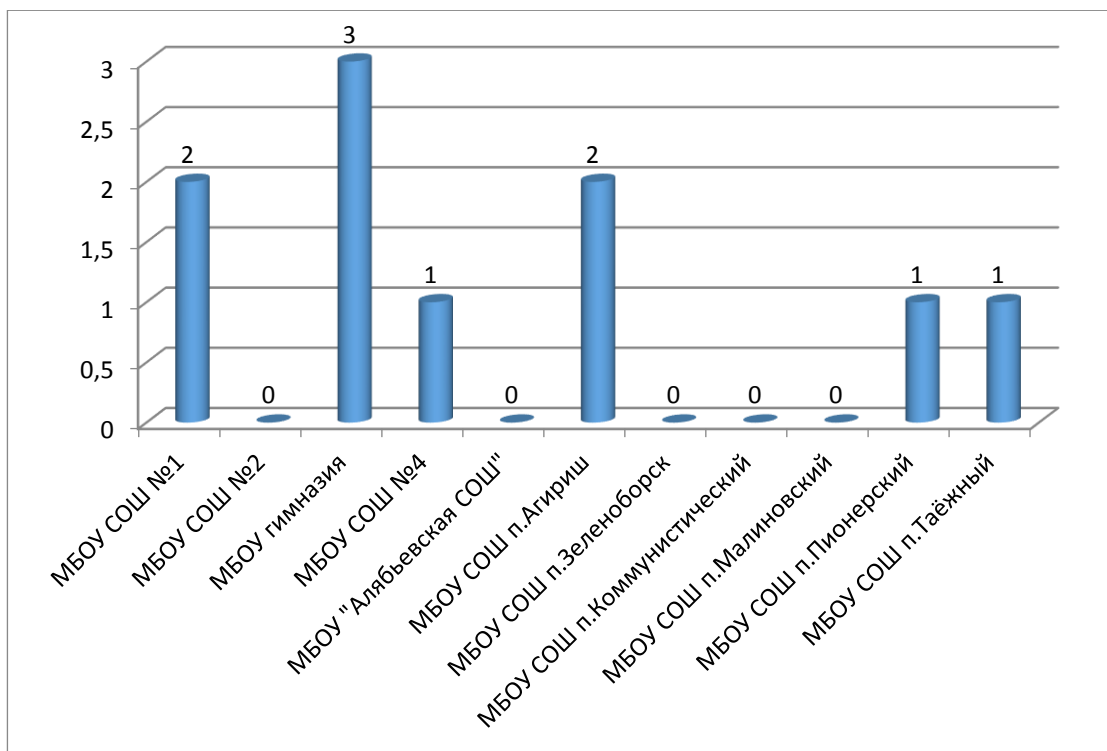


Диаграмма 13. Количество вакансий по общеобразовательным организациям.

Наибольшее количество вакансий в МБОУ гимназия г. Советский (Диаграмма 13).

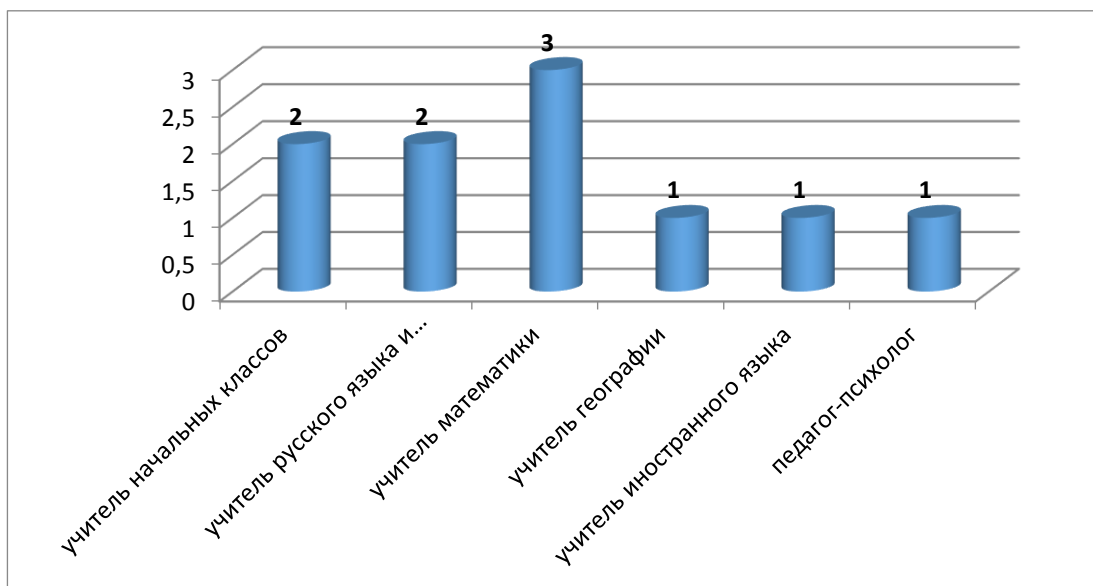


Диаграмма 14. Количество вакансий по должностям.

В общеобразовательных организациях Советского района наибольшая потребность в учителях математики (3 чел.) (Диаграмма 14).

#### **Количество проектов/программ научно-методического сопровождения педагогов на школьном уровне.**

В общеобразовательных организациях разработаны и действуют 8 проектов/программ научно-методического сопровождения (Диаграмма 15).

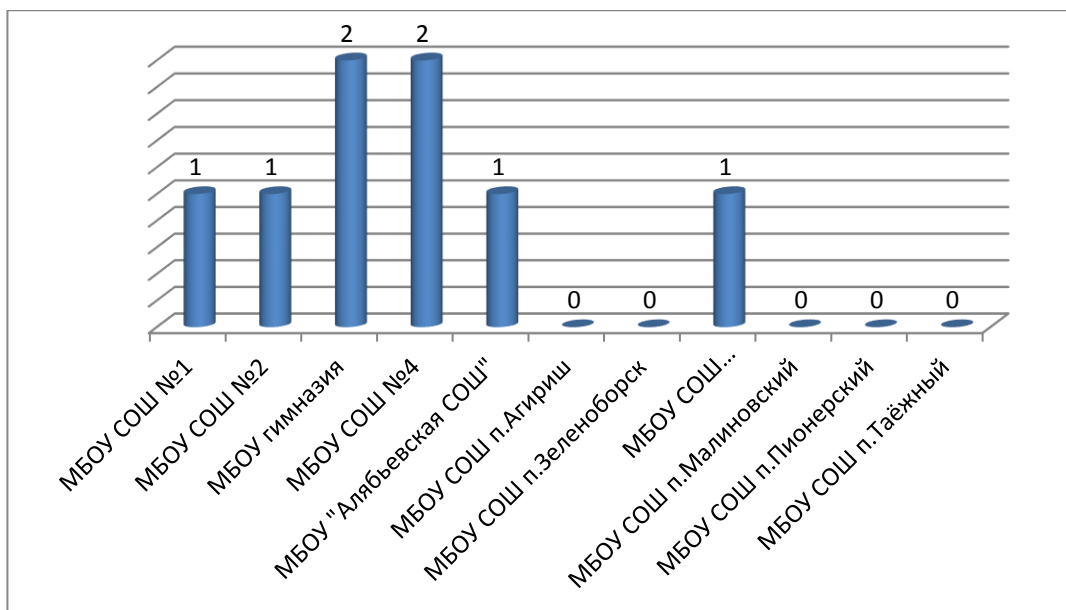


Диаграмма 15. Количество проектов/программ научно-методического сопровождения педагогов на школьном уровне.

#### **Количество проектов/программ научно-методического сопровождения педагогов на муниципальном уровне.**

В Советском районе отсутствуют проекты/программы научно-методического сопровождения педагогов на муниципальном уровне.

С 2021-2022 учебного года внедряется система научно методического сопровождения регионального уровня – изучение профессиональных дефицитов, организация КПК по профессиональным дефицитам, работа центров непрерывного повышения профессионального мастерства педагогических работников (Приказ ДОиМП от 22.07.2021 №1000 «Об утверждении Положения о создании и функционировании региональной системы научно-методического сопровождения педагогических работников и управленческих кадров Ханты-Мансийского автономного округа – Югры»).

#### **1.2.2.2. Обобщенные результаты мониторинга**

О качестве обеспечения профессионального развития педагогических работников в Советском районе свидетельствуют следующие результаты:

- организован процесс повышения профессионального мастерства педагогических работников муниципальных общеобразовательных организаций Советского района; методическая поддержка педагогической деятельности молодых педагогов;
- созданы условия для организации деятельности сетевых педагогических сообществ;
- проведен анализ кадровых потребностей в системе образования Советского района;
- в муниципальных общеобразовательных организациях Советского района реализуется 8 проектов по поддержке молодых педагогов на школьном уровне;
- на муниципальном уровне реализуется подготовительный этап проекта по поддержке молодых педагогов.

Вместе с тем:

- в муниципальных общеобразовательных организациях Советского района отсутствует плановый подход: к прохождению курсов повышения квалификации педагогических работников и к участию в профессиональных конкурсах;

- отмечается низкая активность педагогических работников (менее 50% от основного состава педагогов) в предлагаемых профессиональных конкурсах различного уровня в соответствии с муниципальным реестром конкурсов;
- значения показателей отражают представление педагогами опыта работы только на РМО, отсутствуют данные о представлении опыта работы на мероприятиях муниципального и регионального уровня (в школах не ведется статистика по РМО и мероприятиям муниципального и регионального уровня);
- в системе образования Советского района не прослеживается взаимосвязь районных и школьных методических объединений.
- в общеобразовательных организациях Советского района наибольшая потребность в учителях математики.

Кроме этого, необходимо **внести изменения** в перечень (методику расчета) показателей, свидетельствующих об уровне обеспечения профессионального развития педагогических работников в Советском районе:

- в методику расчета показателя «Доля педагогов (в разрезе учебных предметов), прошедших диагностику профессиональных дефицитов, от общего количества педагогов (в разрезе учебных предметов)» - Численность педагогов (в разрезе учебных предметов), прошедших диагностику профессиональных дефицитов/ численность педагогов (в разрезе учебных предметов, запрашиваемых по квоте))\*100%;
- дополнить мониторинг показателями:
  - «Доля педагогов, показавших высокий уровень профессиональных компетенций/низкий уровень профессиональных дефицитов»,
  - «Доля педагогов, показавших средний уровень профессиональных компетенций/средний уровень профессиональных дефицитов»,
  - «Доля педагогов, показавших низкий уровень профессиональных компетенций/высокий уровень профессиональных дефицитов»,
  - «Доля педагогов, показавших минимальный уровень профессиональных компетенций/очень высокий уровень профессиональных дефицитов»,
  - «Доля педагогов, принявших участие в ликвидации профессиональных дефицитов через муниципальную систему профессионального развития педагогов»,
  - «Доля аттестованных на 1 и высшую квалификационные категории на конец учебного года от общего количества педагогов в школе»,
  - «Доля педагогов, представивших опыт своей работы на муниципальном или региональном уровне (РМО, методические мероприятия муниципального, регионального уровня)» разделить на муниципальный и региональный (федеральный);
  - «Доля молодых педагогов, представивших свой опыт в различных формах, от общего количества молодых педагогов»,
  - «Доля наставников от количества молодых педагогов на уровне ОО».
- исключить из мониторинга показатель «Доля педагогических должностей, по которым организовано участие в диагностике профессиональных дефицитов» как неинформативный, поскольку выбор педагогических должностей, по которым проводится диагностика профессиональных дефицитов, осуществляет ЦНППМПР ХМАО-Югры.

### **1.2.2.3. Успешные практики по достижению положительных результатов**

На основании анализа показателей сделан вывод об успешных практиках в части обеспечения профессионального развития педагогических работников в Советском районе:

- активность участия в профессиональных конкурсах педагогических работников (МБОУ СОШ п. Таёжный (28% из общего количества педагогов школы), МБОУ СОШ п. Коммунистический (27,27%));

- отмечается активность в части представления опыта педагогической работы (РМО) в следующих общеобразовательных организациях:

МБОУ СОШ п. Зеленоборск (русский язык, иностранный язык, физическая культура, учителя начальных классов, технология, педагог-психолог);

МБОУ СОШ п. Таежный (русский язык, физика, биология, физика);

МБОУ гимназия г. Советский (математика, биология, география, технология, химия);

МБОУ «Алябьевская СОШ» (история, информатика, физика, музыка, педагог-психолог, химия);

МБОУ СОШ п. Малиновский (биология, география, ИЗО, учителя начальных классов, социальные педагоги, учителя логопеды, педагог-психолог);

МБОУ СОШ № 1 г. Советский (информатика, физика, учитель-дефектолог, социальный педагог, учитель логопед, учителя технологии, музыка, педагог-психолог, химия);

- в муниципальных общеобразовательных организациях Советского района реализуются проекты по поддержке молодых педагогов на школьном уровне: МБОУ гимназия г. Советский, МБОУ СОШ № 2 г. Советский, МБОУ СОШ п. Зеленоборск, МБОУ СОШ № 4 г. Советский;

- в качестве пилотных площадок при реализации муниципального проекта по поддержке молодых педагогов участвуют две общеобразовательные организации (МБОУ гимназия г. Советский, МБОУ СОШ № 4 г. Советский);

- в муниципальных общеобразовательных организациях Советского района реализуются проекты по поддержке молодых педагогов на школьном уровне: МБОУ СОШ № 2 г. Советский, МБОУ СОШ № 4 г. Советский, МБОУ «Алябьевская СОШ», МБОУ СОШ п. Зеленоборск;

- диагностируется высокий уровень сохранности и адаптированности молодых педагогов в МБОУ СОШ № 1 г. Советский, МБОУ гимназия г. Советский, МБОУ СОШ № 2 г. Советский, МБОУ СОШ № 4 г. Советский, МБОУ СОШ п. Зеленоборск, МБОУ Алябьевская СОШ;

- формирование мотивации для профессионального развития через участие в конкурсах профессионального мастерства (МБОУ «Алябьевская СОШ», МБОУ СОШ № 2 г. Советский, МБОУ гимназия г. Советский, МБОУ СОШ № 4 г. Советский);

- молодые педагоги:

представляют свой опыт: МБОУ СОШ № 1 г. Советский, МБОУ СОШ № 2 г. Советский, МБОУ СОШ № 4 г. Советский, МБОУ СОШ п. Зеленоборск;

проходят процедуру аттестации на квалификационные категории: МБОУ СОШ № 1 г. Советский, МБОУ гимназия г. Советский, МБОУ СОШ п. Пионерский;

проходят курсы повышения квалификации и переподготовки: МБОУ СОШ № 1 г. Советский, МБОУ СОШ № 2 г. Советский, МБОУ гимназия г. Советский, МБОУ СОШ № 4 г. Советский, МБОУ «Алябьевская СОШ» и МБОУ СОШ п. Зеленоборск;

- заключаются договоры сетевого взаимодействия педагогов на муниципальном уровне (МБОУ СОШ п. Таежный).

Таким образом, необходимо отметить успешные образовательные практики, связанные с высокой методической активностью:

1. МБОУ СОШ № 1 г. Советский (13 позиций).

2. МБОУ СОШ № 4 г. Советский (12 позиций).

3. МБОУ СОШ п. Зеленоборск и МБОУ гимназия г. Советский (11 позиций).

#### **1.2.2.4. Зоны риска**

По показателям, диагностирующим уровень обеспечения профессионального развития педагогических работников в Советском районе, определены следующие «Зоны риска»:

- отсутствие планового подхода к прохождению курсов повышения квалификации педагогических работников (МБОУ СОШ №1 г. Советский, МБОУ СОШ п. Пионерский, МБОУ СОШ п. Малиновский);

- не выполнение плана курсовой подготовки педагогических работников более чем на 50% (МБОУ «Алябьевская СОШ»), менее чем на 50% (МБОУ СОШ № 4 г. Советский (98%), МБОУ СОШ п. Таежный (76%));

- низкое значение показателя в части наличия педагогов, имеющих квалификационную категорию (МБОУ СОШ п. Агириш);

- отмечается низкая активность в части представления опыта педагогической работы (РМО) в следующих общеобразовательных организациях (педагоги не представляли опыт работы по следующим учебным предметам):

МБОУ СОШ № 2 г. Советский (математика, физическая культура),

МБОУ СОШ № 4 г. Советский (русский язык, физическая культура),

МБОУ СОШ п. Агириш (русский язык, история, иностранный язык, физическая культура, биология),

МБОУ СОШ п. Коммунистический (русский язык, математика, история, иностранный язык, физическая культура, физика),

МБОУ СОШ п. Пионерский (русский язык, иностранный язык);

- образовательные организации (МБОУ СОШ №1 г. Советский, МБОУ «Алябьевская СОШ») имеют молодых педагогов, но не ведут работу на уровне ОО;

- отсутствуют молодые педагоги, принявшие участие в конкурсах профессионального мастерства (МБОУ СОШ №1 г. Советский, МБОУ СОШ п. Зеленоборск);

- молодые педагоги:

не представляют свой опыт в различных формах (МБОУ гимназия г. Советский, МБОУ «Алябьевская СОШ»);

не проходят курсы повышения квалификации (школы пп. Агириш, Коммунистический, Малиновский, Пионерский и Таежный);

- низкая активность по вовлечению педагогических работников в сетевые сообщества (МБОУ «Алябьевская СОШ», МБОУ СОШ п. Зеленоборск, МБОУ СОШ п. Коммунистический, МБОУ СОШ п. Малиновский, МБОУ СОШ п. Таежный);

- педагоги не имеют образование, соответствующее профилю преподаваемого предмета (МБОУ СОШ п. Коммунистический);

- наибольшее количество вакансий в МБОУ гимназия г. Советский;

- отсутствуют проекты/программы научно-методического сопровождения педагогов: МБОУ СОШ п. Агириш, МБОУ СОШ п. Зеленоборск, МБОУ СОШ п. Малиновский, МБОУ СОШ п. Пионерский, МБОУ СОШ п. Таежный.

Таким образом, в «Зоне риска» находятся муниципальные общеобразовательные организации Советского района:

1. МБОУ СОШ № 1 п. Коммунистический (9 позиций).

2. МБОУ СОШ п. Агириш (8 позиций).

3. МБОУ СОШ п. Пионерский (5 позиций).

#### **1.2.2.5. Адресные и обобщенные рекомендации по результатам анализа**

##### **Управлению образования администрации Советского района:**

- заключить трехстороннее соглашение с ИРО, ДОиМП, приказом закрепить функции муниципального координатора в системе научно-методического сопровождения профессионального развития педагогов в Советском районе;

- включить показатель «Доля участия педагогов, участвующих в профессиональных конкурсах различного уровня в соответствии с муниципальным реестром конкурсов» в показатели эффективности деятельности руководителей образовательных организаций.



**Муниципальному казенному учреждению «Центр материально-технического и методического сопровождения»:**

- создать базу данных педагогических работников по профессиональным дефицитам;
- разработать модель муниципальной системы профессионального развития педагогов, включить в данную систему педагогов, прошедших диагностику профессиональных дефицитов в 2021-2022 учебном году;
- обеспечить включение в планы курсовой подготовки на 2021-2022 учебный год тех педагогов, которые не прошли подготовку в соответствии с планом 2020-2021 учебного года (МБОУ «Алябьевская СОШ», МБОУ СОШ № 4 г. Советский, МБОУ СОШ п. Таежный);
- запрашивать данные по курсовой подготовке в школах с приложением скан-копий подтверждающих документов о прохождении КПК. Крайними датами прохождения КПК в учебном году считать 1 сентября и 31 августа;
- вести рейтинг участия СОШ в конкурсах профессионального мастерства в течение года на официальном сайте, чтобы школы могли видеть картину после каждого конкурса и корректировать свою активность в данном направлении;
- утвердить форму реестра РМО и мероприятий методической направленности; создать и разместить на официальном сайте учреждения форму учета участия педагогов в мероприятиях регионального (федерального) уровня. Довести до сведения ОО о необходимости заполнения данных 1 раз в месяц или 1 раз в квартал;
- организовать деятельность Совета наставников в части рекомендации 3-х лучших практик СОШ для участия в итоговом мероприятии по проекту «Молодой педагог» - в форуме «молодые – молодым» и для участия в региональном конкурсе по наставничеству; разработать критерии оценивания;
- усовершенствовать на сайте молодых педагогов форму индивидуального маршрута педагога;
- провести сравнительный анализ и дать характеристику действующим сетевым сообществам педагогов на региональном и всероссийском уровне, представить данную информацию на заседаниях каждого РМО;
- разместить ссылки на сетевые сообщества на официальном сайте МКУ Центр МТиМО;
- изучить опыт сетевого взаимодействия МБОУ СОШ п. Таежный и представить на заседаниях РМО;
- сформировать и реализовать план мероприятий по кадровой работе (совместно с СОШ).

**Руководителям муниципальных общеобразовательных организаций:**

- при формировании плана курсовой подготовки делать запрос в МКУ Центр МТиМО о тех педагогах, которым подошел срок прохождения КПК (при необходимости);
- учитывать участие педагогов в конкурсах профессионального мастерства при стимулировании деятельности педагогических работников;
- ежегодно утверждать план по аттестации педагогических работников на учебный год. В этом случае методист МКУ Центр МТиМО формирует и направляет проект плана аттестации в СОШ для согласования и утверждения, затем СОШ направляют их в МКУ Центр МТиМО;
- вести учет участия педагогов в мероприятиях регионального (федерального) уровня с представлением опыта своей работы
- организовать наставничество на уровне ОО (за каждым молодым педагогом должен быть закреплен наставник);
- представлять на муниципальном Совете наставников лучшую практику по наставничеству;

- взять на контроль и ввести квоту для участия молодых педагогов в курсах повышения квалификации, обучающих семинарах, конкурсах профессионального мастерства;

- организовать максимальный охват вновь прибывших в образовательные организации Советского района молодых специалистов (особенно тех, кто работает первый год) мероприятиями муниципального и школьного уровня, в том числе, стажировки, участие в заседаниях Клуба молодых педагогов. Для этого СОШ необходимо активно участвовать в мероприятиях муниципального проекта и организовать контроль исполнения индивидуального маршрута молодых педагогов;

- МБОУ гимназия г. Советский, МБОУ Алябьевская СОШ - включится в реализацию муниципального проекта «Клуб молодого педагога «PRO-движение»;

- МБОУ СОШ № 1 г. Советский, МБОУ СОШ п. Пионерский, МБОУ СОШ п. Малиновский - обеспечить плановый подход к прохождению курсов повышения квалификации педагогических работников;

- МБОУ «Алябьевская СОШ», МБОУ СОШ № 4 г. Советский, МБОУ СОШ п. Таежный – обеспечить выполнение плана курсовой подготовки педагогических работников (2020-2021 г.г.);

- МБОУ СОШ п. Агириш – организовать работу по аттестации педагогических работников;

- МБОУ СОШ № 2 г. Советский, МБОУ СОШ № 4 г. Советский, МБОУ СОШ п. Агириш, МБОУ СОШ п. Коммунистический, МБОУ СОШ п. Пионерский - представлять опыт педагогической работы (РМО, мероприятиях муниципального, регионального уровня);

- МБОУ СОШ №1 г. Советский, МБОУ «Алябьевская СОШ» - организовать методическое сопровождение деятельности молодых педагогов на уровне ОО;

- МБОУ гимназия г. Советский, МБОУ «Алябьевская СОШ» - представлять опыт работы молодых педагогов в различных формах;

- школы пп. Агириш, Коммунистический, Малиновский, Пионерский и Таежный – обеспечить прохождение молодыми педагогами курсов повышения квалификации;

- МБОУ «Алябьевская СОШ», МБОУ СОШ п. Зеленоборск, МБОУ СОШ п. Коммунистический, МБОУ СОШ п. Малиновский, МБОУ СОШ п. Таежный – повысить активность по вовлечению педагогических работников в сетевые сообщества;

- МБОУ СОШ п. Коммунистический – обеспечить наличие образования педагогических работников, соответствующее профилю преподаваемого предмета;

- МБОУ гимназия г. Советский – разработать комплекс мер по сокращению вакансий;

- МБОУ СОШ п. Агириш, МБОУ СОШ п. Зеленоборск, МБОУ СОШ п. Малиновский, МБОУ СОШ п. Пионерский, МБОУ СОШ п. Таежный – разработать проекты/программы научно-методического сопровождения педагогов на уровне школы.

### **1.2.3. Система мониторинга эффективности деятельности по воспитанию обучающихся.**

Мониторинг эффективности деятельности по воспитанию обучающихся направлен на выявление динамики в эффективности проводимой деятельности в части создания условий для обновления содержания воспитания; информационное, организационно-методическое оснащение воспитательной деятельности в соответствии с современными требованиями, обеспечение условий защиты детей от информации, причиняющей вред их здоровью и психическому развитию; для организации работы общественных объединений в сфере воспитания, в том числе развитие волонтерской деятельности, профилактики безнадзорности и правонарушений несовершеннолетних; организации летнего труда и отдыха несовершеннолетних.

#### **1.2.3.1. Результаты мониторинга по отдельным показателям**

##### **Доля образовательных организаций, охваченных мероприятиями по гражданскому, патриотическому воспитанию.**

Доля образовательных организаций, охваченных мероприятиями по гражданскому, патриотическому воспитанию составляет 100%.

Патриотическое воспитание подрастающего поколения является составной частью программ воспитательной работы образовательной организации.

В сфере общего образования работа по подготовке граждан к военной службе осуществляется в процессе реализации образовательной программы по предмету «Основы безопасности жизнедеятельности» учебного раздела «Основы военной службы».

В образовательных учреждениях сохраняется опыт и успешно практикуются такие формы патриотического воспитания, как: фестивали, конкурсы, игровые программы, кинопоказы, встречи с ветеранами, а также, слеты, сборы, акции, лагеря в каникулярный период.

##### **Доля образовательных организаций, в которых осуществляется комплексное методическое сопровождение деятельности педагогов по вопросам воспитания.**

Доля образовательных организаций, в которых осуществляется комплексное методическое сопровождение деятельности педагогов по вопросам воспитания составляет 100%.

Методическое сопровождение педагогов осуществляется в каждой образовательной организации в рамках обучающих семинаров, совещаний. В 4 общеобразовательных организациях созданы кафедры/сообщества классных руководителей. Курируют подготовку классных руководителей заместители директоров по воспитательной работе.

Методическое сопровождение заместители директоров по воспитательной работе осуществляется через проведение обучающих семинаров-практикумов, организацию курсовой подготовки. В апреле 2021 года 11 заместителей директоров прошли курсовую подготовку по новой программе воспитания (100%).

##### **Доля обучающихся, охваченных мероприятиями по направлениям воспитания, от общего количества обучающихся (по уровням образования).**

Доля обучающихся, охваченных мероприятиями по направлениям воспитания, от общего количества обучающихся (по уровням образования) составляет 100%.

Высокий показатель охвата обучающихся обусловлен системной работой в общеобразовательных организациях. Воспитательная работа осуществляется на основе плана работы, являющегося составной частью плана работы образовательной организации и в рамках образовательной программы учреждения.

Воспитательным потенциалом обладают и конкурсные мероприятия, проводимые на уровне муниципалитета

**Доля обучающихся, вовлеченных в деятельность общественных объединений на базе образовательных организаций общего образования.**

Доля обучающихся, вовлеченных в деятельность общественных объединений на базе образовательных организаций общего образования составляет 21% (1 291 чел.).

На базе каждой школы создан совет старшеклассников, являющихся активистами общественных объединений, генераторами и исполнителями различных инициатив.

Созданы условия по вовлечению в данную деятельность большего количества обучающихся: организована регистрации всех желающих с участием молодежных парламентов на сайте «Добровольцы РФ» в Единый день, проведение тематических мероприятий, акций.

**Количество образовательных организаций общего образования, в которых созданы и функционируют волонтерские центры.**

Количество образовательных организаций общего образования, в которых созданы и функционируют волонтерские центры – 11 (100%).

Волонтерство является одним из направлений воспитательной работы образовательных организаций. Проведение мероприятий направлено на популяризацию данного вида деятельности.

**Доля обучающихся (по уровням образования), принявших участие в индивидуальной профилактической работе (безнадзорность и правонарушения несовершеннолетних обучающихся), от общего количества обучающихся (по уровням образования).**

Доля обучающихся, в отношении которых проводится индивидуально профилактическая работа (от общего количества обучающихся) составляет 79 чел. (1,2%) (32 несовершеннолетних, находящихся в социально опасном положении, 47 из семей, находящихся в социально опасном положении в возрасте 7-17 лет).

В целях профилактики правонарушений среди обучающихся проводится ряд мероприятий в рамках программ/планов воспитательной работы образовательных организаций, в 11 общеобразовательных организациях реализуются узконаправленные программы, направленные на формирование правового самосознания подрастающего поколения.

**Количество обучающихся, находящихся на учете в ПДН (на конец учебного года).**

Количество обучающихся, находящихся на учете в ПДН (на конец учебного года) составляет 79 чел. (32 (СОП) + 47 из семей (СОП) в возрасте 7-17 лет).

В целях профилактики правонарушений среди обучающихся проводится ряд мероприятий в рамках программ/планов воспитательной работы образовательных организаций, в 11 общеобразовательных организациях реализуются узконаправленных программы, направленные на формирование правового самосознания подрастающего поколения.

**Количество обучающихся, находящихся на внутришкольном учете.**

Количество обучающихся, находящихся на внутришкольном учете-36 чел. (Таблица 1)

Таблица 1

**Количество обучающихся, находящихся на внутришкольном учете**

Наименование ОО/показатель (%)

МБОУ СОШ №1	МБОУ СОШ №2	МБОУ гимназия	МБОУ СОШ №4	МБОУ СОШ п. Коммунистический	МБОУ СОШ п. Зеленоборск	МБОУ СОШ п. Пионерский	МБОУ СОШ п. Малиновский	МБОУ СОШ п. Таежный	МБОУ «Алябьевская СОШ»	МБОУ СОШ п. Агириш
7	5	4	1	1	1	0	1	1	8	7

**Количество обучающихся, снятых с учета в текущем календарном году (% выбывших из них).**

Количество обучающихся, снятых с учета в текущем календарном году- 16 чел. (Таблица 2)

Таблица 2

Количество обучающихся, снятых с учета в текущем календарном году

	Наименование ОО/показатель (%)										
	МБОУ СОШ №1	МБОУ СОШ №2	МБОУ гимназия	МБОУ СОШ №4	МБОУ СОШ п. Коммунистический	МБОУ СОШ п. Зеленоборск	МБОУ СОШ п. Пионерский	МБОУ СОШ п. Малиновский	МБОУ СОШ п. Таежный	МБОУ «Алябьевская СОШ»	МБОУ СОШ п. Агириш
Снято в учета (январь-май)	0	4	2	5	0	1	1	1	1	0	1

**Доля педагогических работников, осуществляющих деятельность по классному руководству, получивших поощрение.**

доля педагогических работников, осуществляющих деятельность по классному руководству, получивших поощрение составляет 100% (выплата за классное руководство).

**Доля педагогов, прошедших подготовку по приоритетным направлениям воспитания и социализации обучающихся, от общего количества педагогов.**

Доля педагогов, прошедших подготовку по приоритетным направлениям воспитания и социализации обучающихся, от общего количества педагогов составляет 100% (11 заместителей директоров по воспитательной работе), 13 % педагогов (37 из 275 чел).

Для заместителей директоров организованы курсы повышения квалификации по вопросам разработки и реализации новой модели программы воспитания, изучены новые подходы к организации воспитательного процесса.

Вместе с тем, только 37 педагогов прошли курсовую подготовку по вопросам воспитания. Дополнительно организовано проведение обучающего семинара для заместителей директоров по вопросам организации воспитательного процесса в классном коллективе (проведено 2 обучающих семинара), опыт и материалы семинара транслированы в образовательных организациях.

**Количество реализованных программ, направленных на воспитание и социализацию обучающихся.**

Количество реализованных программ, направленных на воспитание и социализацию обучающихся - 11 программ воспитания в общеобразовательных организациях.

Воспитательная работа осуществляется на основе плана работы/программы, являющихся составной частью плана работы/программы в рамках образовательной программы учреждения.

**Доля обучающихся, охваченных программами, направленными на воспитание и социализацию обучающихся, от общего количества обучающихся.**

Доля обучающихся, охваченных программами, направленными на воспитание и социализацию обучающихся, от общего количества обучающихся – 100%.

Воспитательная работа осуществляется на основе плана работы/программы, являющихся составной частью плана работы/программы в рамках образовательной программы учреждения.

**Доля обучающихся, участвующих в добровольчестве (волонтерстве), от общего количества обучающихся.**

Доля обучающихся, участвующих в добровольчестве (волонтерстве), от общего количества обучающихся-21% (1291 чел.).

**Доля обучающихся, принявших участие в индивидуальной профилактической работе (безнадзорность и правонарушения несовершеннолетних обучающихся), от общего количества обучающихся.**

Доля обучающихся, принявших участие в индивидуальной профилактической работе (безнадзорность и правонарушения несовершеннолетних обучающихся), от общего количества обучающихся составляет 0,5% (32 чел.).

**Количество обучающихся, членов Общероссийской общественно-государственной детско-юношеской организации «Российское движение школьников», «Юнармия».**

Количество обучающихся, членов Общероссийской общественно-государственной детско-юношеской организации «Российское движение школьников», «Юнармия» - 223 чел./3,4% (Юнармия), 1816 чел./39% (РДШ). Таблица 3.

Таблица 3.

Количество обучающихся, членов Общероссийской общественно-государственной детско-юношеской организации «Российское движение школьников», «Юнармия»

	Наименование ОО/показатель (%)											
	МБОУ СОШ №1	МБОУ СОШ №2	МБОУ гимназия	МБОУ СОШ №4	МБОУ СОШ п. Коммунистический	МБОУ СОШ п. Зеленоборск	МБОУ СОШ п. Пионерский	МБОУ СОШ п. Малиновский	МБОУ СОШ п. Таежный	МБОУ «Алябьевская СОШ»	МБОУ СОШ п. Агириш	Итого
Юнармия	25	23	28	30	19	6	18	12	6	16	20	223

Помимо этого, 20 человек входят в состав юнармейского отряда, созданного на базе Центра «Созвездие» из числа обучающихся школ г.п. Советский.

На базе каждой общеобразовательной организации создан отряд «Юнармия». В целях популяризации юнармейского движения на муниципальном уровне проходят конкурсы.

В рамках развития юнармейского движения: актуализирована база юнармейцев в общеобразовательных организациях, закреплено шефство юнармейских отрядов над памятниками и стелами в г. Советский и поселениях района, организовано участие юнармейцев в профильных мероприятиях регионального уровня, организованы мероприятия с участием юнармейцев.

Вместе с тем, низкий охват юнармейским движением связан с отсутствием мотивации у подрастающего поколения отсутствием самосознания (воспитание молодых людей без участия мужского примера/воспитания).

#### **Количество добровольческих (волонтерских) объединений, осуществляющих деятельность в образовательных организациях.**

Количество добровольческих (волонтерских) объединений, осуществляющих деятельность в образовательных организациях – 11.

Волонтерское движение является важным элементом системы патриотического воспитания молодежи. В 2020 году продолжена работа по развитию молодёжного движения на территории Советского района в рамках муниципального проекта «Добровольчество в школах», создана группа «Бумеранг добра» (молодежное движение) в социальной сети «Вконтакте».

На базе 11 общеобразовательных организаций внедрена Целевая модель развития волонтерского (добровольческого) отряда и разработан пакет нормативно - правовых документов, регулирующих деятельность волонтерского отряда на базе образовательной организацию.

#### **1.2.3.2. Обобщенные результаты мониторинга**

Анализ состояния работы о функционировании системы работы показывает, что работа в данном направлении ведется системно, однако целостная системы деятельности на уровне муниципалитета не сформирована, присутствуют отдельные элементы.

Образовательные организации обеспечивают проведение воспитательного процесса, всестороннее развитие личности, его потенциала, формированию правового самосознания подрастающего поколения.

Вместе с тем, неблагоприятная эпид. ситуация сказывается на результативности работы с обучающимися.

#### **1.2.3.3. Успешные практики по достижению положительных результатов**

- охват мероприятиями по гражданскому, патриотическому воспитанию;
- комплексное методическое сопровождение деятельности педагогов по вопросам воспитания;
- проведение информационной кампании по популяризации волонтерского движения;
- создание условий для всестороннего развития;
- количество образовательных организаций общего образования, в которых созданы и функционируют волонтерские центры.

#### **1.2.3.4. Зоны риска**

- подготовка педагогов, выполняющих обязанности классного руководителя, по современным методам, формам и технологиям воспитательной работы с обучающимися;
- активность обучающихся вследствие минимизации проведения мероприятий в очном формате;

- вовлечение обучающихся в деятельность общественных объединений на базе образовательных организаций общего образования;

- эффективность проведения работы с обучающимися, направленная на профилактику правонарушений, в том числе проведение индивидуально профилактической работы в отношении несовершеннолетних из числа находящихся в социально опасном положении или из семей, находящихся в социально опасном положении.

#### **1.2.3.5. Адресные и обобщенные рекомендации по результатам анализа**

Управлению образования, руководителям муниципальных общеобразовательных организаций необходимо усилить работу по следующим направлениям:

- повышение компетентности классных руководителей по современным методам, формам и технологиям воспитательной работы с обучающимися;

- расширение спектра вариативных форм проведения мероприятий с применением дистанционных технологий;

- организация и проведения муниципальных конкурсов для школьников, активизация информационной работы по мероприятиям, проводимым в городе, регионе и в стране в целом.

Образовательным организациям усилить эффективность проведения работы с обучающимися, направленную на профилактику правонарушений, в том числе проведение индивидуально профилактической работы в отношении несовершеннолетних из числа находящихся в социально опасном положении или из семей, находящихся в социально опасном положении.



**II. Комплекс мер и мероприятий, управленческих решений, направленных на повышение значений показателей муниципальной системы оценки качества образования (МСОКО) (ответственные – специалисты Управления образования администрации Советского района в части своей компетенции, Муниципальное казенное учреждение «Центр материально-технического и методического сопровождения»).**

<b>№</b>	<b>Наименование мероприятия</b>	<b>Срок</b>	<b>Форма отчета</b>
<b>По направлению «Оценка качества образовательных результатов»:</b>			
<b>Качество подготовки обучающихся по образовательным программам начального общего, основного общего и среднего общего образования, в том числе объективность процедур оценки качества и олимпиад школьников</b>			
<b>отв. Исакова Н.В., начальник отдела общего образования Управления образования</b>			
<b>Организационное сопровождение</b>			
1	Проведение корректировки плана работы Управления образования администрации Советского района (далее – Управление образования) с учетом результатов МСОКО	До 20.01.2022	Приказ Управления образования
2	Разработка положения о Мониторинге состояния системы оценки качества подготовки обучающихся общеобразовательных организаций Советского района	До 30.06.2022	Приказ Управления образования
3	Формирование единого подхода к перечню качественных и количественных критериев и показателей результатов мониторинга и их интерпретации по показателям: - доля участников <b>стартовой диагностики в параллели 1 классов</b> , показавших низкий уровень готовности к началу школьного обучения, от общего количества участников данной процедуры; - доля обучающихся 4 классов, успешно выполнивших <b>метапредметный компонент заданий ВПР</b> ; - доля обучающихся 5 - 9 классов (по параллелям и в целом на уровне основного общего образования), которые по итогам учебного года <b>не имеют академической задолженности</b> , по отношению к общему количеству обучающихся в параллели и в целом на уровне основного общего образования; - показатели, направленные на <b>оценку функциональной грамотности</b>	До 30.06.2022	Положение о Мониторинге состояния системы оценки качества подготовки обучающихся общеобразовательных организаций Советского района
<b>Проведение мероприятий по вопросам повышения качества подготовки обучающихся с руководителями общеобразовательных организаций</b>			
4	Представление результатов анализа мониторинга МСОКО на совещаниях руководителей общеобразовательных организаций (далее – СОШ), заместителей руководителей СОШ, на заседаниях районных методических объединений учителей и др.	До 31.01.2022	Протоколы совещаний
<b>Проведение мероприятий по вопросам повышения качества подготовки обучающихся с педагогическими работниками общеобразовательных организаций</b>			
5	Индивидуальное сопровождение МОО,	До	Информационные

	направленное на повышение качества образовательных результатов (анализ УМК, определение причин низкого качества учебных достижений обучающихся для формирования дальнейшего образовательного маршрута: МБОУ СОШ № 1 г. Советский, МБОУ СОШ № 2 г. Советский, МБОУ гимназия г. Советский, МБОУ СОШ № 4 г. Советский, МБОУ «Алябьевская СОШ», МБОУ СОШ п. Агириш, МБОУ СОШ п. Малиновский, МБОУ СОШ п. Зеленоборск, МБОУ СОШ п. Коммунистический	31.05.2022	материалы, имеющие рекомендательный характер
6	Организация проведения профессионально-педагогических мероприятий на базе СОШ, находящихся в «Зоне риска»: МБОУ СОШ № 2 г. Советский, МБОУ СОШ № 1 г. Советский	До 31.05.2022	Информационные материалы, имеющие рекомендательный характер
7	Организация представления успешных образовательных практик, связанных с высокой результативностью и стабильностью образовательных результатов в СОШ на всех уровнях общего образования: МБОУ СОШ п. Пионерский, МБОУ СОШ п. Таежный	До 31.05.2022	Информационные материалы, имеющие рекомендательный характер
8	Организация и проведение мероприятий, направленных на оценку функциональной грамотности	До 31.05.2022	Информационные материалы, имеющие рекомендательный характер
<b>Проведение информационно-разъяснительных мероприятий по вопросам оценки качества образования с обучающимися общеобразовательных организаций</b>			
9	Участие в классных часах, встречах с обучающимися	До 31.05.2022	Информационные материалы, имеющие рекомендательный характер
10	Размещение информации на сайте Управления образования	До 31.05.2022	Информационные материалы, имеющие рекомендательный характер
<b>Проведение информационно-разъяснительных мероприятий по вопросам оценки качества образования с родителями (законными представителями) обучающихся общеобразовательных организаций</b>			
11	Участие в родительских собраниях, встречах с родителями (законными представителями)	До 31.05.2022	Информационные материалы, имеющие рекомендательный характер
12	Размещение информации на сайте Управления образования	До 31.05.2022	Информационные материалы, имеющие рекомендательный характер
<b>Система мониторинга эффективности деятельности по выявлению, поддержке и развитию способностей и талантов у детей и молодежи</b>			

**отв. Жгунова О.А., начальник отдела по дополнительному образованию, воспитанию и комплексной безопасности Управления образования**

**Организационное сопровождение**

1	Проведение корректировки плана работы Управления образования с учетом результатов МСОКО	До 20.01.2022	Приказ Управления образования
2	Разработка положения о Мониторинге состояния системы выявления, поддержки и развития способностей и талантов у детей и молодежи	До 30.06.2022	Приказ Управления образования
3	Разработка «дорожной карты» по вопросам самоопределения и профессиональной ориентации обучающихся образовательных организаций, действие которой запланировано на период 2022-2025 годы.	До 31.01.2022	Приказ Управления образования
4	<p>Формирование единого подхода к перечню качественных и количественных критериев и показателей результатов мониторинга и их интерпретации по показателям:</p> <ul style="list-style-type: none"> <li>- доля школьников 5-11 классов, обучающихся по <b>индивидуальным учебным планам</b></li> <li>- доля педагогических работников, прошедших подготовку по вопросам выявления, поддержки, развития способностей и талантов у детей и молодежи/<b>повысивших уровень профессиональных компетенций в области выявления, поддержки и развития способностей и талантов у детей и молодежи;</b></li> <li>- доля педагогических работников, имеющих <b>подготовку по вопросам психологии одаренности;</b></li> <li>- доля педагогов-психологов, <b>использующих психодиагностический инструментарий</b> для выявления одаренности у детей</li> <li>- доля способных и талантливых детей, <b>охваченных психолого-педагогическим сопровождением;</b></li> <li>- количество <b>межведомственных и межмуниципальных соглашений</b> о совместной деятельности по выявлению, поддержке и развитию способностей и талантов у детей и молодежи, включающих конкретные цели такой деятельности и ее обоснование, а также показатели эффективности реализации таких соглашений;</li> <li>- численность программ, реализованных <b>в сетевой форме</b> в рамках межведомственных и межмуниципальных соглашений</li> </ul>	До 30.06.2022	Положение о Мониторинге
5	Изучение возможностей сетевого взаимодействия с образовательными и иными организациями региона, имеющими ресурсы для организации работы по вопросам выявления, поддержки, развития способностей и талантов у детей и молодежи	До 31.01.2022	Соглашения
6	Проведение конкурсов образовательных программ для способных и талантливых детей и молодежи	До 31.05.2022	Информационные материалы, имеющие рекомендательный характер

7	Реализация программ/проектов/мероприятий, направленных на повышение доли участников региональных и всероссийских конкурсов, входящих в перечень значимых мероприятий по выявлению, поддержке и развитию способностей и талантов у детей и молодежи	До 31.05.2022	Информационные материалы, имеющие рекомендательный характер
8	Реализация мероприятий, направленных на поддержку участия обучающихся в региональных и федеральных конкурсах, соревнованиях	До 31.05.2022	Информационные материалы, имеющие рекомендательный характер
<b>Проведение мероприятий, ориентированных на подготовку педагогических работников по вопросам развития способностей и талантов у детей и молодежи</b>			
9	Организация проведения курсовой подготовки педагогов-психологов	До 31.05.2022	Приказ Управления образования
<b>Проведение мероприятий по вопросам выявления, поддержки и развития способностей и талантов у детей и молодежи с педагогическими работниками общеобразовательных организаций</b>			
10	Организация проведения профессионально-педагогических мероприятий на базе СОШ, находящихся в «Зоне риска»: МБОУ СОШ п. Агириш	До 31.05.2022	Информационные материалы, имеющие рекомендательный характер
11	Организация представления успешных образовательных практик на базе МБОУ гимназия г. Советский, МБОУ «Алябьевская СОШ», МБОУ СОШ № 4. Г. Советский	До 31.05.2022	Информационные материалы, имеющие рекомендательный характер
12	Проведение конкурсов профессионального мастерства с целью поддержки специалистов, работающих со способными и талантливыми детьми и молодежью	До 31.05.2022	Приказ Управления образования
13	Реализация программ/проектов/мероприятий, направленных на стимулирование и поощрение способных детей и талантливой молодежи	До 31.05.2022	Приказ Управления образования
<b>Проведение информационно-разъяснительных мероприятий по вопросам оценки качества образования с родителями (законными представителями) обучающихся общеобразовательных организаций</b>			
14	Участие в родительских собраниях, встречах с родителями (законными представителями)	До 31.05.2022	Информационные материалы, имеющие рекомендательный характер
15	Размещение информации на сайте Управления образования	До 31.05.2022	Информационные материалы, имеющие рекомендательный характер
<b>Система мониторинга эффективности деятельности по самоопределению и профессиональной ориентации обучающихся</b>			
отв. Жгунова О.А., начальник отдела по дополнительному образованию, воспитанию и комплексной безопасности Управления образования			
<b>Организационное сопровождение</b>			
1	Проведение корректировки плана работы	До	Приказ Управления

	Управления образования с учетом результатов МСОКО	20.01.2022	образования
2	Разработка положения о Мониторинге эффективности деятельности по самоопределению и профессиональной ориентации обучающихся	До 30.06.2022	Приказ Управления образования
3	Разработка «дорожной карты» по вопросам самоопределения и профессиональной ориентации обучающихся образовательных организаций, действие которой запланировано на период 2022-2025 годы.	До 31.01.2022	Приказ Управления образования
4	Формирование единого подхода к перечню качественных и количественных критериев и показателей результатов мониторинга и их интерпретации по взаимодействию со средними профессиональными образовательными организациями: - наличие <b>договоров о совместной деятельности</b> с профессиональными образовательными организациями по реализации мероприятий единого муниципального концептуального документа по ранней профориентации; - доля обучающихся 6-11 классов, принявших участие <b>в проекте «Билет в будущее»</b> ; - доля обучающихся 5-9 классов, ознакомившихся с представленными <b>компетенциями на площадках чемпионатов WorldSkills Junior</b>	До 30.06.2022	Положение о Мониторинге
<b>Принятие мер по формированию готовности к саморазвитию и профессиональному самоопределению обучающихся, организация и проведение мероприятий, направленных на создание условий для самоопределения подрастающего поколения</b>			
5	Организация представления успешных образовательных практик на базе МБОУ гимназия г. Советский, МБОУ СОШ п. Таежный, МБОУ СОШ п. Малиновский, МБОУ СОШ п. Агириш	До 31.05.2022	Информационные материалы, имеющие рекомендательный характер
6	Организация проведения профессионально-педагогических мероприятий на базе всех СОШ, находящихся в «Зоне риска»	До 31.05.2022	Информационные материалы, имеющие рекомендательный характер
7	Повышение компетентности классных руководителей, педагогов-психологов по современным методам, формам и технологиям сопровождения профессионального самоопределения обучающихся	До 31.05.2022	Приказы Управления образования
8	Организация сетевого взаимодействия реализации образовательных программ, в том числе предметной области «Технология», используя ресурсы детских технопарков «Кванториумы», ЦМИТ, профессиональных образовательных организаций, организаций высшего образования, новых современных	До 31.05.2022	Соглашения

	объектов инфраструктуры города и иных организаций соответствующего профиля		
<b>Проведение мероприятий, направленных на формирование у обучающихся позитивного отношения к профессионально-трудовой деятельности</b>			
9	Участие обучающихся в региональном чемпионате WorldSkills	До 31.10.2022	Информационные материалы, имеющие рекомендательный характер
10	Проведение информационной и организационно-мотивационной работы по привлечению обучающихся 8-11 классов к участию в мероприятиях Национальной технологической инициативы	До 31.05.2022	Информационные материалы, имеющие рекомендательный характер
11	Проведения мероприятий по ознакомлению учащихся со структурой экономики, рынком труда и потребностях в кадрах на территории города/автономного округа;	До 31.05.2022	Информационные материалы, имеющие рекомендательный характер
12	Организация проведения муниципальных конкурсов профориентационной направленности для школьников	До 31.05.2022	Приказы Управления образования
<b>Проведение мероприятий для родителей (законных представителей) по вопросам профессиональной ориентации обучающихся</b>			
13	Участие в родительских собраниях, встречах с родителями (законными представителями)	До 31.05.2022	Информационные материалы, имеющие рекомендательный характер
14	Размещение информации на сайте Управления образования	До 31.05.2022	Информационные материалы, имеющие рекомендательный характер
<b>По направлению «Оценка качества образовательной деятельности»:</b>			
<b>Система мониторинга эффективности руководителей образовательных организаций</b>			
<b>Власкина Е.В., начальник отдела ведомственного контроля и организационного обеспечения Управления образования администрации Советского района</b>			
<b>Организационное сопровождение</b>			
1	Проведение корректировки плана работы Управления образования администрации Советского района (далее – Управление образования) с учетом результатов МСОКО	До 20.01.2022	Приказ Управления образования
2	Разработка положения о Мониторинге состояния системы мониторинга эффективности руководителей образовательных организаций	До 30.06.2022	Приказ Управления образования
3	Формирование единого подхода к перечню качественных и количественных критериев и показателей результатов мониторинга и их интерпретации по показателям: -Доля руководителей общеобразовательных	До 30.06.2022	Положение о Мониторинге

	организаций, у которых <b>определён уровень объективности результатов внешней оценки</b> (по показателям системы оценки качества подготовки обучающихся общеобразовательных организаций Советского района в части объективности), от общего числа руководителей общеобразовательных организаций Советского района; -Доля руководителей образовательных организаций, у которых <b>оценены условия для реализации основных образовательных программ</b> , от общего числа руководителей образовательных организаций.		
<b>Проведение мероприятий по вопросам повышения качества управленческой деятельности с руководителями общеобразовательных организаций</b>			
4	Организация проведения профессионально-педагогических мероприятий на базе СОШ, находящихся в «Зоне риска»: МБОУ СОШ № 1 г. Советский; МБОУ СОШ № 4 г. Советский, МБОУ СОШ п. Малиновский	До 31.05.2022	Информационные материалы, имеющие рекомендательный характер
5	Организация представления успешных практик: МБОУ гимназия г. Советский, МБОУ СОШ № 2 г. Советский, МБОУ СОШ п. Зеленоборск, МБОУ СОШ п. Коммунистический	До 31.05.2022	Информационные материалы, имеющие рекомендательный характер
6	Организация стажировочной деятельности для руководителей образовательных организаций по вопросам управления качеством образования	До 31.05.2022	Приказ Управления образования
7	Организация сетевого взаимодействия для руководителей образовательных организаций	До 31.05.2022	Приказ Управления образования
8	Проведение процедур, направленных на выявление и устранение профессиональных дефицитов руководителей образовательных организаций	До 31.05.2022	Приказ Управления образования
9	Проведение мероприятий по организации работы с кадровым резервом	До 31.05.2022	Приказ Управления образования
<b>Система обеспечения профессионального развития педагогических работников в Советском районе</b>			
<b>отв. Тропина Г.Е., директор Муниципального казенного учреждения «Центр материально-техническогго и методического обеспечения»)</b>			
<b>Организационное сопровождение</b>			
1	Проведение корректировки плана работы Управления образования администрации Советского района (далее – Управление образования) с учетом результатов МСОКО	До 20.01.2022	Приказ Управления образования
2	Разработка положения о Мониторинге состояния системы обеспечения профессионального развития педагогических работников в Советском районе	До 30.06.2022	Приказ Управления образования
3	Формирование единого подхода к перечню качественных и количественных критериев и показателей результатов мониторинга и их интерпретации по показателям:	До 30.06.2022	Положение о Мониторинге



	<p>- «Доля педагогов (в разрезе учебных предметов), прошедших диагностику профессиональных дефицитов, от общего количества педагогов (в разрезе учебных предметов)» (изменение в методику расчета);</p> <p>«Доля педагогов, показавших высокий уровень профессиональных компетенций/низкий уровень профессиональных дефицитов»,</p> <p>«Доля педагогов, показавших средний уровень профессиональных компетенций/средний уровень профессиональных дефицитов»,</p> <p>«Доля педагогов, показавших низкий уровень профессиональных компетенций/высокий уровень профессиональных дефицитов»,</p> <p>«Доля педагогов, показавших минимальный уровень профессиональных компетенций/очень высокий уровень профессиональных дефицитов»,</p> <p>«Доля педагогов, принявших участие в ликвидации профессиональных дефицитов через муниципальную систему профессионального развития педагогов»,</p> <p>«Доля аттестованных на 1 и высшую квалификационные категории на конец учебного года от общего количества педагогов в школе»,</p> <p>«Доля педагогов, представивших опыт своей работы на муниципальном или региональном уровне (РМО, методические мероприятия муниципального, регионального уровня)» разделить на муниципальный и региональный (федеральный);</p> <p>«Доля молодых педагогов, представивших свой опыт в различных формах, от общего количества молодых педагогов»,</p> <p>«Доля наставников от количества молодых педагогов на уровне ОО».</p> <p>- исключить из мониторинга показатель «Доля педагогических должностей, по которым организовано участие в диагностике профессиональных дефицитов»</p>		
4	Организация проведения профессионально-педагогических мероприятий на базе СОШ, находящихся в «Зоне риска»: МБОУ СОШ № 1 п. Коммунистический (9 позиций); МБОУ СОШ п. Агириш; МБОУ СОШ п. Пионерский	До 31.05.2022	Информационные материалы, имеющие рекомендательный характер
5	Организация представления успешных образовательных практик, связанных с высокой методической активностью: МБОУ СОШ № 1 г. Советский; МБОУ СОШ № 4 г. Советский; МБОУ СОШ п. Зеленоборск; МБОУ гимназия г. Советский	До 31.05.2022	Информационные материалы, имеющие рекомендательный характер
6	Заключение трехстороннего соглашения с ИРО, ДОиМП, закрепление функций муниципального координатора в системе научно-методического сопровождения профессионального развития педагогов в Советском районе	До 31.01.2022	Приказ Управления образования
7	Включение показателя «Доля участия педагогов, участвующих в профессиональных конкурсах различного уровня в соответствии с муниципальным	До 31.01.2022	Приказ Управления образования



	реестром конкурсов» в показатели эффективности деятельности руководителей образовательных организаций		
8	Создание базы данных педагогических работников по профессиональным дефицитам	До 31.01.2022	Приказ Управления образования
<b>Организация и проведение методических мероприятий с педагогами на основе результатов различных оценочных процедур оценки качества подготовки обучающихся</b>			
9	Включение в планы курсовой подготовки на 2021-2022 учебный год тех педагогов, которые не прошли подготовку в соответствии с планом 2020-2021 учебного года (МБОУ «Алябьевская СОШ», МБОУ СОШ № 4 г. Советский, МБОУ СОШ п. Таежный);	До 31.01.2022	Приказ Управления образования
<b>Проведение конкурсов профессионального мастерства педагогических работников</b>			
10	Ведение рейтинга участия СОШ в конкурсах профессионального мастерства в течение года на официальном сайте МКУ ЦМТиМО		Информационные материалы, размещённые на официальном сайте МКУ ЦМТиМО
<b>Принятие мер, направленных на помощь молодым педагогам, в том числе на развитие системы наставничества</b>			
11	Организация деятельности Совета наставников в части рекомендации 3-х лучших практик СОШ для участия в итоговом мероприятии по проекту «Молодой педагог» - в форуме «молодые – молодым» и для участия в региональном конкурсе по наставничеству; разработка критериев оценивания	До 31.05.2022	Протоколы заседаний Совета наставников, Приказ МКУ ЦМТиМО
12	Усовершенствовать на сайте молодых педагогов форму индивидуального маршрута педагога	До 31.05.2022	Приказ МКУ ЦМТиМО
<b>Организация методической помощи методическим объединениям образовательных организаций, в том числе развитие сетевого взаимодействия на уровне муниципалитета</b>			
13	Утверждение формы реестра заседаний РМО и участия в них педагогов	До 31.01.2022	Приказ МКУ ЦМТиМО,
14	Ведение учета участия педагогов в мероприятиях методической направленности регионального (федерального) уровня через форму учета на сайте МКУ ЦМТиМО	До 31.01.2022	Ссылка на сайте МКУ ЦМТиМО Приказ Управления образования Информационное письмо на образовательные организации
15	Проведение сравнительного анализа и характеристики действующих сетевых сообществ педагогов на региональном и	До 31.05.20022	Протоколы заседаний РМО

	всероссийском уровне, представить данную информацию на заседаниях каждого РМО		
16	Размещение ссылок на сетевые сообщества на официальном сайте МКУ Центр МТиМО	До 31.05.2022	Информационные материалы, размещённые на официальном сайте МКУ ЦМТиМО
17	Изучение опыта сетевого взаимодействия МБОУ СОШ п. Таёжный и представление на заседаниях РМО	До 31.05.2022	Протоколы заседаний РМО
<b>Принятие мер, направленных на устранение кадрового дефицита в образовательных организациях</b>			
18	Разработка плана мероприятий, направленного на устранение кадрового дефицита в образовательных организациях	До 31.01.2022	Приказ Управления образования
<b>Система мониторинга эффективности деятельности по воспитанию обучающихся</b>			
<b>отв. Жгунова О.А., начальник отдела по дополнительному образованию, воспитанию и комплексной безопасности Управления образования</b>			
<b>Организационное сопровождение</b>			
1	Проведение корректировки плана работы Управления образования администрации Советского района (далее – Управление образования) с учетом результатов МСОКО	До 20.01.2022	Приказ Управления образования
2	Разработка положения о Мониторинге состояния системы эффективности деятельности по воспитанию обучающихся	До 30.06.2022	Приказ Управления образования
3	Формирование единого подхода к перечню качественных и количественных критериев и показателей результатов мониторинга и их интерпретации по показателям: Количество обучающихся, находящихся на внутришкольном учете; Количество обучающихся, снятых с учета в текущем календарном году (% выбывших из них).	До 30.06.2022	Положение о Мониторинге
<b>Проведение мероприятий по вопросам повышения эффективности деятельности по воспитанию обучающихся</b>			
4	Представление результатов анализа мониторинга МСОКО на совещаниях руководителей общеобразовательных организаций (далее – СОШ), заместителей руководителей СОШ, на заседаниях районных методических объединений учителей и др.	До 31.01.2022	Протоколы совещаний
<b>Проведение мероприятий по вопросам повышения эффективности деятельности по воспитанию обучающихся</b>			
5	Организация проведения профессионально-педагогических мероприятий на базе СОШ, находящихся в «Зоне риска»	До 31.05.2022	Информационные материалы, имеющие рекомендательный характер
6	Организация представления успешных образовательных практик, связанных с	До 31.05.2022	Информационные материалы, имеющие

	высокой результативностью		рекомендательный характер
7	Организация и проведения муниципальных конкурсов для школьников	До 31.05.2022	Приказ Управления образования
8	Повышение компетентности классных руководителей по современным методам, формам и технологиям воспитательной работы с обучающимися	До 31.05.2022	Приказ Управления образования
9	Расширение спектра вариативных форм проведения мероприятий с применением дистанционных технологий	До 31.05.2022	Приказ Управления образования